



# Jornal Oficial do Município de Tamarana

Tamarana, 29 de novembro de 2019

Edição 1.335 - Ano XIV - Semanal

## ANEXOS



MUNICÍPIO DE TAMARANA  
RELATÓRIO RESUMIDO DA EXECUÇÃO ORÇAMENTÁRIA - CONSOLIDADO  
ORÇAMENTOS FISCAL E DA SEGURIDADE SOCIAL  
BALANÇO ORÇAMENTÁRIO  
10/2019

RREO - ANEXO 1 (LRF, Art. 52, inciso I, alíneas "a" e "b" do inciso II e § 1º)

R\$ 1,00

RECEITAS	PREVISÃO INICIAL	PREVISÃO ATUALIZADA (a)	RECEITAS REALIZADAS				SALDO (a-c)
			No Bimestre (b)	% (b/a)	Até o Bimestre (c)	% (c/a)	
RECEITAS (EXCETO INTRA-ORÇAMENTÁRIAS) (1)	37.167.300,89	37.167.300,89	5.777.583,29	15,54%	30.754.664,65	82,75%	6.412.636,24
RECEITAS CORRENTES	37.167.300,89	37.167.300,89	5.659.521,41	15,23%	30.189.556,14	81,23%	6.977.744,75
IMPOSTOS, TAXAS E CONTRIBUIÇÕES DE MELHORIA	3.532.806,75	3.532.806,75	756.632,93	21,42%	3.465.155,66	98,09%	67.651,09
Impostos	2.673.215,53	2.673.215,53	551.551,09	20,63%	2.446.925,79	91,53%	226.289,74
Taxas	385.029,87	385.029,87	108.315,80	28,13%	556.389,48	144,51%	- 171.359,61
Contribuição de Melhoria	474.561,35	474.561,35	96.766,04	20,39%	461.840,39	97,32%	12.720,96
RECEITA DE CONTRIBUIÇÕES	47.284,37	47.284,37	16.063,96	33,97%	90.446,56	191,28%	- 43.162,19
Contribuições Sociais	0,00	0,00	0,00	0,00%	0,00	0,00%	0,00
Contribuições Econômicas	0,00	0,00	0,00	0,00%	0,00	0,00%	0,00
Contribuições para Entidades Privadas de Serviço Social e de Formação Profissional	0,00	0,00	0,00	0,00%	0,00	0,00%	0,00
Contribuição para o Custeio do Serviço de Iluminação Pública	47.284,37	47.284,37	16.063,96	33,97%	90.446,56	191,28%	- 43.162,19
RECEITA PATRIMONIAL	461.566,46	461.566,46	18.042,97	3,91%	121.339,10	26,29%	340.227,36
Exploração do Patrimônio Imobiliário do Estado	2.862,25	2.862,25	1.145,20	40,01%	6.244,09	218,15%	- 3.381,84
Receitas de Valores Mobiliários	458.704,21	458.704,21	16.897,77	3,68%	115.095,01	25,09%	343.609,20
Delegação de Serviços Públicos Mediante Concessão, Permissão, Autorização ou Licença	0,00	0,00	0,00	0,00%	0,00	0,00%	0,00
Exploração de Recursos Naturais	0,00	0,00	0,00	0,00%	0,00	0,00%	0,00
Exploração do Patrimônio Intangível	0,00	0,00	0,00	0,00%	0,00	0,00%	0,00
Receita de Cessão de Direitos	0,00	0,00	0,00	0,00%	0,00	0,00%	0,00
Outras Receitas Patrimoniais	0,00	0,00	0,00	0,00%	0,00	0,00%	0,00
RECEITA AGROPECUÁRIA	0,00	0,00	1.188,35	0,00%	3.408,18	0,00%	- 3.408,18
RECEITA INDUSTRIAL	0,00	0,00	0,00	0,00%	0,00	0,00%	0,00
RECEITA DE SERVIÇOS	0,00	0,00	0,00	0,00%	41.260,00	0,00%	- 41.260,00
Serviços Administrativos e Comerciais Gerais	0,00	0,00	0,00	0,00%	41.260,00	0,00%	- 41.260,00
Serviços e Atividades Referentes à Navegação e ao Transporte	0,00	0,00	0,00	0,00%	0,00	0,00%	0,00
Serviços e Atividades referentes à Saúde	0,00	0,00	0,00	0,00%	0,00	0,00%	0,00
Serviços e Atividades Financeiras	0,00	0,00	0,00	0,00%	0,00	0,00%	0,00
Outros Serviços	0,00	0,00	0,00	0,00%	0,00	0,00%	0,00
TRANSFERÊNCIAS CORRENTES	32.972.226,69	32.972.226,69	4.855.068,00	14,72%	26.377.892,07	80,00%	6.594.334,62
Transferências da União e de suas Entidades	16.635.305,42	16.635.305,42	2.516.931,68	15,13%	14.503.201,95	87,18%	2.132.103,47
Transferências dos Estados e do Distrito Federal e de suas Entidades	11.345.157,27	11.345.157,27	1.635.074,42	14,41%	8.072.100,78	71,15%	3.273.056,49
Transferências dos Municípios e de suas Entidades	0,00	0,00	0,00	0,00%	0,00	0,00%	0,00
Transferências de Instituições Privadas	0,00	0,00	0,00	0,00%	0,00	0,00%	0,00
Transferências de Outras Instituições Públicas	4.991.764,00	4.991.764,00	703.061,90	14,08%	3.802.589,34	76,18%	1.189.174,66
Transferências do Exterior	0,00	0,00	0,00	0,00%	0,00	0,00%	0,00
Transferências de Pessoas	0,00	0,00	0,00	0,00%	0,00	0,00%	0,00
Transferências Provenientes de Depósitos Não Identificados	0,00	0,00	0,00	0,00%	0,00	0,00%	0,00
OUTRAS RECEITAS CORRENTES	153.416,62	153.416,62	12.525,20	8,16%	90.054,57	58,70%	63.362,05
Multas Administrativas, Contratuais e Judiciais	0,00	0,00	0,00	0,00%	0,00	0,00%	0,00
Indenizações, Restituições e Ressarcimentos	151.928,25	151.928,25	11.405,03	7,51%	78.580,31	51,72%	73.347,94
Bens, Direitos e Valores Incorporados ao Patrimônio Público	0,00	0,00	0,00	0,00%	0,00	0,00%	0,00
Demais Receitas Correntes	1.488,37	1.488,37	1.120,17	75,26%	11.474,26	770,93%	- 9.985,89
RECEITAS DE CAPITAL	0,00	0,00	118.061,88	0,00%	565.108,51	0,00%	- 565.108,51
OPERACOES DE CREDITO	0,00	0,00	0,00	0,00%	0,00	0,00%	0,00



MUNICÍPIO DE TAMARANA  
RELATÓRIO RESUMIDO DA EXECUÇÃO ORÇAMENTÁRIA - CONSOLIDADO  
ORÇAMENTOS FISCAL E DA SEGURIDADE SOCIAL  
BALANÇO ORÇAMENTÁRIO  
10/2019

Operações de Crédito Internas	0,00	0,00	0,00	0,00%	0,00	0,00%	0,00
Operações de Crédito Externas	0,00	0,00	0,00	0,00%	0,00	0,00%	0,00
ALIENACAO DE BENS	0,00	0,00	0,00	0,00%	170.300,00	0,00%	- 170.300,00
Alienação de Bens Móveis	0,00	0,00	0,00	0,00%	170.300,00	0,00%	- 170.300,00
Alienação de Bens Imóveis	0,00	0,00	0,00	0,00%	0,00	0,00%	0,00
Alienação de Bens Intangíveis	0,00	0,00	0,00	0,00%	0,00	0,00%	0,00
AMORTIZAÇÕES DE EMPRÉSTIMOS	0,00	0,00	0,00	0,00%	0,00	0,00%	0,00
TRANSFERENCIAS DE CAPITAL	0,00	0,00	118.061,88	0,00%	394.808,51	0,00%	- 394.808,51
Transferências da União e de suas Entidades	0,00	0,00	38.061,88	0,00%	314.808,51	0,00%	- 314.808,51
Transferências dos Estados e do Distrito Federal e de suas Entidades	0,00	0,00	80.000,00	0,00%	80.000,00	0,00%	- 80.000,00
Transferências dos Municípios e de suas Entidades	0,00	0,00	0,00	0,00%	0,00	0,00%	0,00
Transferências de Instituições Privadas	0,00	0,00	0,00	0,00%	0,00	0,00%	0,00
Transferências de Outras Instituições Públicas	0,00	0,00	0,00	0,00%	0,00	0,00%	0,00
Transferências do Exterior	0,00	0,00	0,00	0,00%	0,00	0,00%	0,00
Transferências de Pessoas	0,00	0,00	0,00	0,00%	0,00	0,00%	0,00
Transferências Provenientes de Depósitos Não Identificados	0,00	0,00	0,00	0,00%	0,00	0,00%	0,00
OUTRAS RECEITAS DE CAPITAL	0,00	0,00	0,00	0,00%	0,00	0,00%	0,00
Integralização do Capital Social	0,00	0,00	0,00	0,00%	0,00	0,00%	0,00
Remuneração das Disponibilidades do Tesouro	0,00	0,00	0,00	0,00%	0,00	0,00%	0,00
Resgate de Títulos do Tesouro	0,00	0,00	0,00	0,00%	0,00	0,00%	0,00
Demais Receitas de Capital	0,00	0,00	0,00	0,00%	0,00	0,00%	0,00
RECEITAS (INTRA-ORÇAMENTÁRIAS) ( II )	0,00	0,00	0,00	0,00%	0,00	0,00%	0,00
<b>SUBTOTAL DAS RECEITAS (III) = (I + II)</b>	<b>37.167.300,89</b>	<b>37.167.300,89</b>	<b>5.777.583,29</b>	<b>15,54%</b>	<b>30.754.664,65</b>	<b>82,75%</b>	<b>6.412.636,24</b>
OPERAÇÕES DE CRÉDITO / REFINANCIAMENTO (IV)	0,00	0,00	0,00	0,00%	0,00	0,00%	0,00
Operações de Crédito Internas	0,00	0,00	0,00	0,00%	0,00	0,00%	0,00
Mobiliária	0,00	0,00	0,00	0,00%	0,00	0,00%	0,00
Contratual	0,00	0,00	0,00	0,00%	0,00	0,00%	0,00
Operações de Crédito Externas	0,00	0,00	0,00	0,00%	0,00	0,00%	0,00
Mobiliária	0,00	0,00	0,00	0,00%	0,00	0,00%	0,00
Contratual	0,00	0,00	0,00	0,00%	0,00	0,00%	0,00
<b>SUBTOTAL COM REFINANCIAMENTO (V) = (III + IV)</b>	<b>37.167.300,89</b>	<b>37.167.300,89</b>	<b>5.777.583,29</b>	<b>15,54%</b>	<b>30.754.664,65</b>	<b>82,75%</b>	<b>6.412.636,24</b>
DÉFICIT (VI)	0,00	11.651.004,04	1.302.805,80	0,00%	1.400.508,19	0,00%	0,00
<b>TOTAL (VII) = (V + VI)</b>	<b>37.167.300,89</b>	<b>48.818.304,93</b>	<b>7.080.389,09</b>	<b>0,00%</b>	<b>32.155.172,84</b>	<b>0,00%</b>	<b>0,00</b>
SALDOS DE EXERCÍCIOS ANTERIORES (Utilizados para Créditos Adicionais)	0,00	6.449.627,90	0,00	0,00%	6.449.627,90	100,00%	0,00
Recursos Arrecadados em Exercícios Anteriores - RPPS	0,00	0,00	0,00	0,00%	0,00	0,00%	0,00
Superávit Financeiro	0,00	6.449.627,90	0,00	0,00%	6.449.627,90	100,00%	0,00
Reabertura de Créditos Adicionais	0,00	0,00	0,00	0,00%	0,00	0,00%	0,00

DESPESAS	DOTAÇÃO		DESPESAS EMPENHADAS		SALDO (g) = (e-f)	DESPESAS LIQUIDADAS		SALDO (i) = (e-h)	DESPESAS PAGAS ATÉ O BIMESTRE (j)
	INICIAL (d)	ATUALIZADA (e)	No Bimestre	Até o Bimestre (f)		No Bimestre	Até o Bimestre (h)		
DESPESAS (EXCETO INTRA-ORÇAMENTÁRIAS) (VIII)	37.167.300,89	48.818.304,93	5.977.919,46	34.617.087,21	14.201.217,72	7.080.389,09	32.155.172,84	16.663.132,09	31.985.947,73
DESPESAS CORRENTES	35.672.035,62	39.362.083,54	5.389.752,13	31.524.745,44	7.837.338,10	6.513.095,01	29.901.813,43	9.460.270,11	29.734.558,32
PESSOAL E ENCARGOS SOCIAIS	21.011.670,28	21.199.257,17	2.930.359,80	16.316.832,15	4.882.425,02	2.930.359,80	16.316.832,15	4.882.425,02	16.316.832,15
JUROS E ENCARGOS DA DÍVIDA	7.490,00	7.490,00	963,40	4.681,28	2.808,72	963,40	4.681,28	2.808,72	4.681,28
OUTRAS DESPESAS CORRENTES	14.652.875,34	18.155.336,37	2.458.428,93	15.203.232,01	2.952.104,36	3.581.771,81	13.580.300,00	4.575.036,37	13.413.044,89
DESPESAS DE CAPITAL	1.147.465,27	9.108.421,39	588.167,33	3.092.341,77	6.016.079,62	567.294,08	2.253.359,41	6.855.061,98	2.251.389,41
INVESTIMENTOS	1.062.721,27	9.089.369,97	582.253,93	3.079.333,65	6.010.036,32	561.380,68	2.240.351,29	6.849.018,68	2.238.381,29
INVERSÕES FINANCEIRAS	0,00	0,00	0,00	0,00	0,00	0,00	0,00	0,00	0,00
AMORTIZAÇÃO DA DÍVIDA	84.744,00	19.051,42	5.913,40	13.008,12	6.043,30	5.913,40	13.008,12	6.043,30	13.008,12



MUNICÍPIO DE TAMARANA  
RELATÓRIO RESUMIDO DA EXECUÇÃO ORÇAMENTÁRIA - CONSOLIDADO  
ORÇAMENTOS FISCAL E DA SEGURIDADE SOCIAL  
BALANÇO ORÇAMENTÁRIO  
10/2019

RESERVA DE CONTINGÊNCIA	347.800,00	347.800,00	0,00	0,00	347.800,00	0,00	0,00	347.800,00	0,00
DESPESAS (INTRA-ORÇAMENTÁRIAS) (IX)	0,00	0,00	0,00	0,00	0,00	0,00	0,00	0,00	0,00
<b>SUBTOTAL DAS DESPESAS (X) = (VIII + IX)</b>	<b>37.167.300,89</b>	<b>48.818.304,93</b>	<b>5.977.919,46</b>	<b>34.617.087,21</b>	<b>14.201.217,72</b>	<b>7.080.389,09</b>	<b>32.155.172,84</b>	<b>16.663.132,09</b>	<b>31.985.947,73</b>
AMORTIZAÇÃO DA DÍVIDA/REFINANCIAMENTO (XI)	0,00	0,00	0,00	0,00	0,00	0,00	0,00	0,00	0,00
Amortização da Dívida Interna	0,00	0,00	0,00	0,00	0,00	0,00	0,00	0,00	0,00
Dívida Mobiliária	0,00	0,00	0,00	0,00	0,00	0,00	0,00	0,00	0,00
Outras Dívidas	0,00	0,00	0,00	0,00	0,00	0,00	0,00	0,00	0,00
Amortização da Dívida Externa	0,00	0,00	0,00	0,00	0,00	0,00	0,00	0,00	0,00
Dívida Mobiliária	0,00	0,00	0,00	0,00	0,00	0,00	0,00	0,00	0,00
Outras Dívidas	0,00	0,00	0,00	0,00	0,00	0,00	0,00	0,00	0,00
<b>SUBTOTAL COM REFINANCIAMENTO (XII) = (X + XI)</b>	<b>37.167.300,89</b>	<b>48.818.304,93</b>	<b>5.977.919,46</b>	<b>34.617.087,21</b>	<b>14.201.217,72</b>	<b>7.080.389,09</b>	<b>32.155.172,84</b>	<b>16.663.132,09</b>	<b>31.985.947,73</b>
SUPERÁVIT (XIII)	0,00	0,00	0,00	0,00	0,00	0,00	0,00	0,00	0,00
<b>TOTAL (XIV) = (XII + XIII)</b>	<b>37.167.300,89</b>	<b>48.818.304,93</b>	<b>5.977.919,46</b>	<b>34.617.087,21</b>	<b>0,00</b>	<b>7.080.389,09</b>	<b>32.155.172,84</b>	<b>0,00</b>	<b>31.985.947,73</b>
RESERVA DO RPPS	0,00	0,00	0,00	0,00	0,00	0,00	0,00	0,00	0,00

Roberto Dias Siena  
Prefeito Municipal

Bruna Silva Miranda  
Secretaria de Fazenda

Saulo Ribeiro Rodrigues  
Contador – 048269-1/0



Município de Tamarana - PR  
 RELATÓRIO RESUMIDO DA EXECUÇÃO ORÇAMENTÁRIA  
**DEMONSTRATIVO DA EXECUÇÃO DAS DESPESAS POR FUNÇÃO/SUBFUNÇÃO**  
 ORÇAMENTOS FISCAL E DA SEGURIDADE SOCIAL  
 JANEIRO A OUTUBRO 2019/BIMESTRE SETEMBRO - OUTUBRO  
 Entidade: PREFEITURA MUNICIPAL DE TAMARANA

RREO – Anexo 2 ( LRF, Art. 52, inciso II, alínea "c")

R\$ 1,00

FUNÇÃO/SUBFUNÇÃO	DOTAÇÃO INICIAL	DOTAÇÃO ATUALIZADA (a)	DESPESAS EMPENHADAS			SALDO (c) = (a-b)	DESPESAS LIQUIDADAS			SALDO (e) = (a-d)
			No Bimestre	Até o Bimestre (b)	% (b/Total b)		No Bimestre	Até o Bimestre (d)	% (d/Total d)	
<b>DESPESAS (EXCETO INTRA-ORÇAMENTÁRIAS) (f)</b>	34.917.300,89	45.756.491,25	5.669.894,85	32.466.749,71	100,00	13.289.741,54	6.769.781,22	30.542.596,84	100,00	15.213.894,41
Judiciária	583.753,00	489.076,00	28.503,88	208.338,47	0,64	280.737,53	28.503,88	208.338,47	0,68	280.737,53
Defesa do Interesse Púb.No Processo Judiciário	583.753,00	489.076,00	28.503,88	208.338,47	0,64	280.737,53	28.503,88	208.338,47	0,68	280.737,53
Administração	4.903.694,06	7.804.028,31	815.452,41	4.885.081,87	15,05	2.918.946,44	1.049.629,50	4.653.846,75	15,24	3.150.181,56
Administração Geral	3.662.161,06	6.506.083,57	612.881,33	3.671.181,15	11,31	2.834.902,42	829.898,42	3.440.659,98	11,27	3.065.423,59
Administração Financeira	930.685,00	998.212,62	141.559,38	949.777,74	2,93	48.434,88	158.719,38	949.063,79	3,11	49.148,83
Controle Interno	167.348,00	161.926,00	23.855,52	153.527,17	0,47	8.398,83	23.855,52	153.527,17	0,50	8.398,83
Assistência à Criança e ao Adolescente	143.500,00	137.806,12	37.156,18	110.595,81	0,34	27.210,31	37.156,18	110.595,81	0,36	27.210,31
Defesa Nacional	203.813,00	401.552,93	94.960,24	396.876,36	1,22	4.676,57	163.066,95	394.553,16	1,29	6.999,77
Defesa Terrestre	203.813,00	401.552,93	94.960,24	396.876,36	1,22	4.676,57	163.066,95	394.553,16	1,29	6.999,77
Assistência Social	1.670.504,21	2.400.064,94	262.613,49	1.886.069,83	5,81	513.995,11	454.629,67	1.806.904,65	5,92	593.160,29
Assistência ao Idoso	186.000,00	299.608,90	0,00	243.970,30	0,75	55.638,60	40.600,00	203.370,30	0,67	96.238,60
Assistência à Criança e ao Adolescente	11.000,00	178.775,69	4.291,19	86.245,88	0,27	92.529,81	69.479,05	86.130,10	0,28	92.645,59
Assistência Comunitária	1.473.504,21	1.921.680,35	258.322,30	1.555.853,65	4,79	365.826,70	344.550,62	1.517.404,25	4,97	404.276,10
Saúde	11.218.122,47	13.871.125,42	1.707.494,58	9.918.489,69	30,55	3.952.635,73	1.910.551,89	9.178.307,53	30,05	4.692.817,89
Administração Geral	5.000,00	4.909,97	0,00	0,00	0,00	4.909,97	0,00	0,00	0,00	4.909,97
Atenção Básica	6.679.122,47	7.955.458,52	872.360,63	5.217.362,77	16,07	2.738.095,75	1.025.968,99	4.879.586,81	15,98	3.075.871,71
Assistência Hospitalar e Ambulatorial	4.040.000,00	5.371.201,37	813.154,89	4.494.153,59	13,84	877.047,78	863.007,84	4.094.831,39	13,41	1.276.369,98
Vigilância Sanitária	374.000,00	429.001,36	21.424,86	99.763,27	0,31	329.238,09	21.020,86	96.679,27	0,32	332.322,09
Vigilância Epidemiológica	120.000,00	110.554,20	554,20	107.210,06	0,33	3.344,14	554,20	107.210,06	0,35	3.344,14
Educação	10.167.096,07	10.874.030,17	1.469.079,31	8.436.809,82	25,99	2.437.220,35	1.631.929,90	8.266.876,52	27,07	2.607.153,65
Ensino Fundamental	7.490.581,62	7.896.624,08	1.207.626,37	6.546.994,01	20,17	1.349.630,07	1.315.395,56	6.428.021,27	21,05	1.468.602,81
Ensino Superior	63.000,00	51.348,00	0,00	47.669,64	0,15	3.678,36	0,00	47.669,64	0,16	3.678,36
Educação Infantil	2.376.868,27	2.683.001,96	261.452,94	1.660.070,57	5,11	1.022.931,39	271.302,44	1.624.187,31	5,32	1.058.814,65
Educação de Jovens e Adultos	55.646,18	61.515,03	0,00	1.148,00	0,00	60.367,03	0,00	1.148,00	0,00	60.367,03
Educação Especial	181.000,00	181.541,10	0,00	180.927,60	0,56	613,50	45.231,90	165.850,30	0,54	15.690,80
Cultura	90.511,00	33.511,00	31,35	31,35	0,00	33.479,65	31,35	31,35	0,00	33.479,65
Patrimônio Histórico, Artístico e Arqueológico	77.943,00	30.943,00	31,35	31,35	0,00	30.911,65	31,35	31,35	0,00	30.911,65
Difusão Cultural	12.568,00	2.568,00	0,00	0,00	0,00	2.568,00	0,00	0,00	0,00	2.568,00
Direitos da Cidadania	623.398,05	1.223.644,37	11.477,00	931.450,91	2,87	292.193,46	128.538,20	744.740,05	2,44	478.904,32
Assistência aos Povos Indígenas	623.398,05	1.223.644,37	11.477,00	931.450,91	2,87	292.193,46	128.538,20	744.740,05	2,44	478.904,32
Urbanismo	1.935.880,49	3.939.329,17	208.901,47	1.706.744,24	5,26	2.232.584,93	248.130,88	1.533.686,77	5,02	2.405.642,40
Infra-Estrutura Urbana	1.060.950,42	3.109.349,10	84.181,10	999.588,32	3,08	2.109.760,78	92.153,83	872.043,03	2,86	2.237.306,07

Continua 1/2



Município de Tamarana - PR  
 RELATÓRIO RESUMIDO DA EXECUÇÃO ORÇAMENTÁRIA  
**DEMONSTRATIVO DA EXECUÇÃO DAS DESPESAS POR FUNÇÃO/SUBFUNÇÃO**  
 ORÇAMENTOS FISCAL E DA SEGURIDADE SOCIAL  
 JANEIRO A OUTUBRO 2019/BIMESTRE SETEMBRO - OUTUBRO  
 Entidade: PREFEITURA MUNICIPAL DE TAMARANA

FUNÇÃO/SUBFUNÇÃO	DOTAÇÃO INICIAL	DOTAÇÃO ATUALIZADA (a)	DESPESAS EMPENHADAS			SALDO (c) = (a-b)	DESPESAS LIQUIDADAS			SALDO (e) = (a-d)
			No Bimestre	Até o Bimestre (b)	% (b/Total b)		No Bimestre	Até o Bimestre (d)	% (d/Total d)	
<b>DESPESAS (EXCETO INTRA-ORÇAMENTÁRIAS) (I)</b>	34.917.300,89	45.756.491,25	5.669.894,85	32.466.749,71	100,00	13.289.741,54	6.769.781,22	30.542.596,84	100,00	15.213.894,41
Urbanismo	1.935.880,49	3.939.329,17	208.901,47	1.706.744,24	5,26	2.232.584,93	248.130,88	1.533.686,77	5,02	2.405.642,40
Serviços Urbanos	854.930,07	829.980,07	124.720,37	707.155,92	2,18	122.824,15	155.977,05	661.643,74	2,17	168.336,33
Habitação	90.888,00	80.568,00	53.472,09	64.168,96	0,20	16.399,04	57.105,25	63.568,96	0,21	16.999,04
Habitação Urbana	90.888,00	80.568,00	53.472,09	64.168,96	0,20	16.399,04	57.105,25	63.568,96	0,21	16.999,04
Gestão Ambiental	12.000,00	32.000,00	958,44	11.634,42	0,04	20.365,58	2.963,09	7.442,22	0,02	24.557,78
Preservação e Conservação Ambiental	12.000,00	32.000,00	958,44	11.634,42	0,04	20.365,58	2.963,09	7.442,22	0,02	24.557,78
Agricultura	928.682,66	2.355.937,46	683.184,12	2.273.897,34	7,00	82.040,12	740.531,60	1.994.113,21	6,53	361.824,25
Recursos Hídricos	384.344,00	686.156,03	87.071,32	661.579,96	2,04	24.576,07	203.284,79	604.663,10	1,98	81.492,93
Extensão Rural	80.892,66	53.809,00	-19.815,78	49.916,34	0,15	3.892,66	16.207,06	35.089,22	0,11	18.719,78
Promoção da Produção Agropecuária	463.446,00	1.615.972,43	615.928,58	1.562.401,04	4,81	53.571,39	521.039,75	1.354.360,89	4,43	261.611,54
Comércio e Serviços	116.555,00	77.405,00	1.758,80	6.934,25	0,02	70.470,75	1.758,80	6.934,25	0,02	70.470,75
Turismo	116.555,00	77.405,00	1.758,80	6.934,25	0,02	70.470,75	1.758,80	6.934,25	0,02	70.470,75
Transporte	1.739.254,39	1.668.946,19	309.019,97	1.646.681,78	5,07	22.264,41	312.934,70	1.590.280,53	5,21	78.665,66
Transporte Rodoviário	1.739.254,39	1.668.946,19	309.019,97	1.646.681,78	5,07	22.264,41	312.934,70	1.590.280,53	5,21	78.665,66
Desporto e Lazer	193.114,49	130.930,87	16.110,90	75.851,02	0,23	55.079,85	32.598,76	75.283,02	0,25	55.647,85
Desporto Comunitário	193.114,49	130.930,87	16.110,90	75.851,02	0,23	55.079,85	32.598,76	75.283,02	0,25	55.647,85
Encargos Especiais	92.234,00	26.541,42	6.876,80	17.689,40	0,05	8.852,02	6.876,80	17.689,40	0,06	8.852,02
Serviço da Dívida Interna	92.234,00	26.541,42	6.876,80	17.689,40	0,05	8.852,02	6.876,80	17.689,40	0,06	8.852,02
Reserva de Contingência 1	347.800,00	347.800,00	0,00	0,00	0,00	347.800,00	0,00	0,00	0,00	347.800,00
Serviço da Dívida Interna	347.800,00	347.800,00	0,00	0,00	0,00	347.800,00	0,00	0,00	0,00	347.800,00
<b>TOTAL (III) = (I + II)</b>	<b>34.917.300,89</b>	<b>45.756.491,25</b>	<b>5.669.894,85</b>	<b>32.466.749,71</b>	<b>100,00</b>	<b>13.289.741,54</b>	<b>6.769.781,22</b>	<b>30.542.596,84</b>	<b>100,00</b>	<b>15.213.894,41</b>

FONTE:

Tamarana, 02/12/2019

ROBERTO DIAS SIENA  
 PREFEITO MUNICIPAL

SAULO RIBEIRO RODRIGUES  
 CONTADOR

BRUNA SILVA MIRANDA  
 SECRETARIA DE FAZENDA

1 Representa uma dotação global sem destinação específica a determinado órgão, unidade orçamentária, programa ou categoria econômica, cujos recursos serão utilizados para abertura de créditos adicionais, não sendo portanto uma função. É apresentada neste demonstrativo por constar no orçamento.



MUNICÍPIO DE TAMARANA  
RELATÓRIO RESUMIDO DA EXECUÇÃO ORÇAMENTÁRIA - CONSOLIDADO  
ORÇAMENTOS FISCAL E DA SEGURIDADE SOCIAL  
DEMONSTRATIVO DA RECEITA CORRENTE LÍQUIDA  
11/2018 A 10/2019

R\$ 1,00

ESPECIFICAÇÃO	EVOLUÇÃO DA RECEITA REALIZADA NOS ÚLTIMOS 12 MESES												TOTAL (ÚLTIMOS 12 MESES)	PREVISÃO ATUALIZADA 2019
	Nov/2018	Dez/2018	Jan/2019	Fev/2019	Mar/2019	Abr/2019	Mai/2019	Jun/2019	Jul/2019	Ago/2019	Set/2019	Out/2019		
<b>RECEITAS CORRENTES (I)</b>	<b>3.302.902,69</b>	<b>4.396.237,88</b>	<b>3.592.045,73</b>	<b>3.535.216,43</b>	<b>3.237.142,24</b>	<b>3.592.158,32</b>	<b>3.433.682,74</b>	<b>3.198.658,65</b>	<b>4.399.638,78</b>	<b>3.222.472,38</b>	<b>3.063.833,88</b>	<b>3.420.640,60</b>	<b>42.394.630,32</b>	<b>42.628.817,36</b>
Receita Tributária	192.594,30	165.412,16	133.504,16	400.724,78	357.739,00	513.563,96	271.290,25	340.106,60	398.677,67	292.916,31	426.318,39	330.314,54	3.823.162,12	3.532.806,75
IPTU	13.012,32	14.943,83	5.998,82	14.367,51	46.115,16	304.169,58	49.129,77	76.455,98	142.110,81	58.093,33	61.209,34	57.495,60	842.702,05	587.310,78
ISS	45.501,77	62.381,17	47.249,60	41.819,67	57.120,95	38.753,32	51.391,45	59.300,71	72.279,73	49.924,91	44.455,10	56.629,07	626.807,45	760.110,56
ITBI	8.021,99	73.300,00	12.648,00	36.923,84	8.196,98	13.307,76	25.930,00	28.916,11	50.127,62	15.301,16	144.998,00	52.646,67	470.318,13	702.968,60
IRRF	120.147,98	-109.930,40	57.866,42	89.438,97	71.766,99	63.999,40	62.338,12	110.422,58	64.056,20	70.253,25	66.381,30	67.736,01	734.476,82	622.825,59
Outras Receitas Tributárias	5.910,24	124.717,56	10.141,32	218.174,79	174.538,92	93.333,90	82.500,91	65.011,22	70.103,31	99.343,66	109.274,65	95.807,19	1.148.857,67	859.591,22
Receita de Contribuições	1.357,65	697,83	1.414,61	777,25	1.631,34	34.213,01	3.056,21	3.980,11	25.491,17	3.818,90	14.094,33	1.969,63	92.502,04	47.284,37
Receita Patrimonial	11.927,69	11.899,30	16.044,29	16.297,62	14.347,68	14.688,90	13.882,35	12.686,71	5.634,25	9.714,33	7.552,55	10.490,42	145.166,09	461.566,46
Rendimentos de Aplicação Financeira	11.641,07	11.611,57	15.757,86	15.789,48	14.127,68	13.351,36	12.775,98	11.926,30	4.914,25	9.554,33	6.880,39	10.017,38	138.347,65	458.704,21
Outras Receitas Patrimoniais	286,62	287,73	286,43	508,14	220,00	1.337,54	1.106,37	760,41	720,00	160,00	672,16	473,04	6.818,44	2.862,25
Receita Agropecuária	142,34	104,83	0,00	0,00	0,00	33,82	0,00	0,00	645,50	1.540,51	67,04	1.121,31	3.655,35	0,00
Receita Industrial	0,00	0,00	0,00	0,00	0,00	0,00	0,00	0,00	0,00	0,00	0,00	0,00	0,00	0,00
Receita de Serviços	0,00	0,00	0,00	0,00	0,00	0,00	0,00	5.740,00	35.520,00	0,00	0,00	0,00	412.600,00	0,00
Transferências Correntes	3.092.013,12	4.210.190,59	3.387.428,60	3.117.264,51	2.861.407,96	3.025.471,19	3.143.528,91	2.833.540,88	3.923.100,38	2.912.062,18	2.611.197,88	3.068.823,19	38.186.029,39	38.433.743,16
Cota-Parte do FPM	1.198.137,79	1.467.113,83	1.482.697,67	1.628.653,38	1.287.193,90	1.189.702,40	1.526.776,29	1.202.634,67	1.644.603,60	1.200.445,13	1.068.576,31	983.760,81	15.880.295,78	14.158.978,31
Cota-Parte do ICMS	952.308,98	1.013.538,45	906.250,22	709.621,35	791.735,19	1.065.457,22	851.524,43	742.525,00	1.003.330,50	934.901,80	726.849,56	1.113.141,00	10.811.183,70	12.021.450,00
Cota-Parte do IPVA	10.857,03	21.170,01	317.628,58	113.122,51	126.718,03	54.954,58	36.694,84	31.958,63	19.854,84	26.417,13	31.958,76	24.643,51	815.978,45	1.061.322,00
Cota-Parte do ITR	67.830,32	31.418,22	40.028,98	3.650,52	3.718,47	756,99	3.318,92	1.016,65	947,41	473,43	3.718,92	132.386,74	299.121,74	531.233,60
Transferências LC 87/1996	5.875,57	5.875,57	0,00	0,00	0,00	0,00	0,00	0,00	0,00	0,00	0,00	0,00	11.751,14	95.599,15
Transferências LC 61/1989	15.390,58	18.545,11	13.482,20	14.271,69	13.783,35	13.973,71	13.682,88	14.349,47	14.526,28	13.001,16	15.848,72	14.025,93	174.881,08	185.473,80
Transferências do FUNDEB	331.429,27	362.513,70	491.101,06	417.184,61	389.653,73	423.471,21	400.707,89	388.349,90	223.372,99	365.686,05	304.088,39	398.973,51	4.496.532,31	4.991.764,00
Outras Transferências Correntes	510.183,58	1.290.015,70	136.239,89	230.760,45	248.605,29	277.155,08	310.823,66	452.706,56	1.016.464,76	371.137,48	450.301,05	401.891,69	5.696.285,19	5.387.922,30
Outras Receitas Correntes	4.867,59	7.933,17	53.654,07	152,27	2.016,26	4.187,44	1.925,02	2.604,35	10.569,81	2.420,15	4.603,69	7.921,51	102.855,33	153.416,62
<b>DEDUÇÕES (II)</b>	<b>450.079,93</b>	<b>511.532,12</b>	<b>552.017,42</b>	<b>493.863,77</b>	<b>444.629,67</b>	<b>464.968,85</b>	<b>486.399,35</b>	<b>398.496,74</b>	<b>405.557,13</b>	<b>435.047,61</b>	<b>371.361,58</b>	<b>453.591,49</b>	<b>5.467.545,66</b>	<b>5.461.516,47</b>
Contrib. do Servidor para o Plano de Previdência e Rendim. Aplic. Financeiras RPPS	0,00	0,00	0,00	0,00	0,00	0,00	0,00	0,00	0,00	0,00	0,00	0,00	0,00	0,00
Compensação Financ. entre Regimes de Previdência	0,00	0,00	0,00	0,00	0,00	0,00	0,00	0,00	0,00	0,00	0,00	0,00	0,00	0,00
Dedução de Receita para Formação do FUNDEB	450.079,93	511.532,12	552.017,42	493.863,77	444.629,67	464.968,85	486.399,35	398.496,74	405.557,13	435.047,61	371.361,58	453.591,49	5.467.545,66	5.461.516,47
<b>RECEITA CORRENTE LÍQUIDA (III) = (I - II)</b>	<b>2.852.822,76</b>	<b>3.884.705,76</b>	<b>3.040.028,31</b>	<b>3.041.352,66</b>	<b>2.792.512,57</b>	<b>3.127.189,47</b>	<b>2.947.283,39</b>	<b>2.800.161,91</b>	<b>3.994.081,65</b>	<b>2.787.424,77</b>	<b>2.692.472,30</b>	<b>2.967.049,11</b>	<b>36.927.084,66</b>	<b>37.167.300,89</b>

Roberto Dias Siena  
Prefeito Municipal

Bruna Silva Miranda  
Secretaria de Fazenda

Saulo Ribeiro Rodrigues  
Contador – 048269-1/0



Município de Tamarana - PR  
 RELATÓRIO RESUMIDO DA EXECUÇÃO ORÇAMENTÁRIA  
 DEMONSTRATIVO DAS RECEITAS E DESPESAS PREVIDENCIÁRIAS DO REGIME PRÓPRIO DE PREVIDÊNCIA DOS SERVIDORES  
 ORÇAMENTOS FISCAL E DA SEGURIDADE SOCIAL  
 JANEIRO A OUTUBRO 2019/BIMESTRE SETEMBRO - OUTUBRO  
 Consolidação Administração Direta

RREO - Anexo 4 (LRF, Art. 53, inciso II)

R\$ 1,00

PLANO PREVIDENCIÁRIO					
RECEITAS PREVIDENCIÁRIAS - RPPS	PREVISÃO INICIAL	PREVISÃO ATUALIZADA	RECEITAS REALIZADAS		
			Até o Bimestre/2019	Até o Bimestre/2018	
RECEITAS CORRENTES (I)	0,00	0,00	0,00	0,00	
Receita de Contribuições dos Segurados	0,00	0,00	0,00	0,00	
Civil	0,00	0,00	0,00	0,00	
Ativo	0,00	0,00	0,00	0,00	
Inativo	0,00	0,00	0,00	0,00	
Pensionista	0,00	0,00	0,00	0,00	
Militar	0,00	0,00	0,00	0,00	
Ativo	0,00	0,00	0,00	0,00	
Inativo	0,00	0,00	0,00	0,00	
Pensionista	0,00	0,00	0,00	0,00	
Receita de Contribuições Patronais	0,00	0,00	0,00	0,00	
Civil	0,00	0,00	0,00	0,00	
Ativo	0,00	0,00	0,00	0,00	
Inativo	0,00	0,00	0,00	0,00	
Pensionista	0,00	0,00	0,00	0,00	
Militar	0,00	0,00	0,00	0,00	
Ativo	0,00	0,00	0,00	0,00	
Inativo	0,00	0,00	0,00	0,00	
Pensionista	0,00	0,00	0,00	0,00	
Receita Patrimonial	0,00	0,00	0,00	0,00	
Receitas Imobiliárias	0,00	0,00	0,00	0,00	
Receitas de Valores Mobiliários	0,00	0,00	0,00	0,00	
Outras Receitas Patrimoniais	0,00	0,00	0,00	0,00	
Receita de Serviços	0,00	0,00	0,00	0,00	
Outras Receitas Correntes	0,00	0,00	0,00	0,00	
Compensação Previdenciária do RGPS para o RPPS	0,00	0,00	0,00	0,00	
Aportes Periódicos para Amortização de Déficit Atuarial do RPPS (II)	0,00	0,00	0,00	0,00	
Demais Receitas Correntes	0,00	0,00	0,00	0,00	
RECEITAS DE CAPITAL (III)	0,00	0,00	0,00	0,00	
Alienação de Bens, Direitos e Ativos	0,00	0,00	0,00	0,00	
Amortização de Empréstimos	0,00	0,00	0,00	0,00	
Outras Receitas de Capital	0,00	0,00	0,00	0,00	
<b>TOTAL DAS RECEITAS PREVIDENCIÁRIAS RPPS - (IV) = (I + III - II)</b>	<b>0,00</b>	<b>0,00</b>	<b>0,00</b>	<b>0,00</b>	



Município de Tamarana - PR  
 RELATÓRIO RESUMIDO DA EXECUÇÃO ORÇAMENTÁRIA  
**DEMONSTRATIVO DAS RECEITAS E DESPESAS PREVIDENCIÁRIAS DO REGIME PRÓPRIO DE PREVIDÊNCIA DOS SERVIDORES**  
 ORÇAMENTOS FISCAL E DA SEGURIDADE SOCIAL  
 JANEIRO A OUTUBRO 2019/BIMESTRE SETEMBRO - OUTUBRO  
 Consolidação Administração Direta

Continuação 2/3

DESPESAS PREVIDENCIÁRIAS - RPPS	DOTAÇÃO INICIAL	DOTAÇÃO ATUALIZADA	DESPESAS EMPENHADAS		DESPESAS LIQUIDADAS	
			Até o Bimestre/2019	Até o Bimestre/2018	Até o Bimestre/2019	Até o Bimestre/2018
ADMINISTRAÇÃO (V)	0,00	0,00	0,00	0,00	0,00	0,00
Despesas Correntes	0,00	0,00	0,00	0,00	0,00	0,00
Despesas de Capital	0,00	0,00	0,00	0,00	0,00	0,00
PREVIDÊNCIA (VI)	0,00	0,00	0,00	0,00	0,00	0,00
Benefícios - Civil	0,00	0,00	0,00	0,00	0,00	0,00
Aposentadorias	0,00	0,00	0,00	0,00	0,00	0,00
Pensões	0,00	0,00	0,00	0,00	0,00	0,00
Outros Benefícios Previdenciários	0,00	0,00	0,00	0,00	0,00	0,00
Benefícios - Militar	0,00	0,00	0,00	0,00	0,00	0,00
Reformas	0,00	0,00	0,00	0,00	0,00	0,00
Pensões	0,00	0,00	0,00	0,00	0,00	0,00
Outros Benefícios Previdenciários	0,00	0,00	0,00	0,00	0,00	0,00
Outras Despesas Previdenciárias	0,00	0,00	0,00	0,00	0,00	0,00
Compensação Previdenciária do RPPS e o RGPS	0,00	0,00	0,00	0,00	0,00	0,00
Demais Despesas Previdenciárias	0,00	0,00	0,00	0,00	0,00	0,00
<b>TOTAL DAS DESPESAS PREVIDENCIÁRIAS - RPPS (VII) = (V + VI)</b>	<b>0,00</b>	<b>0,00</b>	<b>0,00</b>	<b>0,00</b>	<b>0,00</b>	<b>0,00</b>
<b>RESULTADO PREVIDENCIÁRIO (VIII) = (IV - VII)*</b>	<b>0,00</b>	<b>0,00</b>	<b>0,00</b>	<b>0,00</b>	<b>0,00</b>	<b>0,00</b>
RECURSOS RPPS ARRECADADOS EM EXERCÍCIOS ANTERIORES	PREVISÃO ORÇAMENTÁRIA					
Valor	0,00					
RESERVA ORÇAMENTÁRIA DO RPPS	PREVISÃO ORÇAMENTÁRIA					
Valor	0,00					
APORTES DE RECURSOS PARA O PLANO PREVIDENCIÁRIO DO RPPS	APORTES REALIZADOS					
Outros Aportes para o RPPS	0,00					
Plano de Amortização - Contribuição Patronal Suplementar	0,00					
Plano de Amortização - Aporte Periódico de Valores Predefinidos	0,00					
Recursos para Cobertura de Déficit Financeiro	0,00					
BENS E DIREITOS DO RPPS	PERÍODO DE REFERÊNCIA					
	2019		2018			
Caixa e equivalentes de caixa	0,00		0,00			

Continua 2/3

Município de Tamarana - PR  
 RELATÓRIO RESUMIDO DA EXECUÇÃO ORÇAMENTÁRIA  
**DEMONSTRATIVO DAS RECEITAS E DESPESAS PREVIDENCIÁRIAS DO REGIME PRÓPRIO DE PREVIDÊNCIA DOS SERVIDORES**  
 ORÇAMENTOS FISCAL E DA SEGURIDADE SOCIAL  
 JANEIRO A OUTUBRO 2019/BIMESTRE SETEMBRO - OUTUBRO  
 Consolidação Administração Direta

Continuação 3/3

BENS E DIREITOS DO RPPS	PERÍODO DE REFERÊNCIA	
	2019	2018
Investimentos e Aplicações	0,00	0,00
Outros Bens e Direitos	0,00	0,00

FONTE:  
 Tamarana, 02/12/2019

ROBERTO DIAS SIENA PREFEITO MUNICIPAL	SAULO RIBEIRO RODRIGUES CONTADOR	BRUNA SILVA MIRANDA SECRETARIA DE FAZENDA
--	-------------------------------------	--





MUNICÍPIO DE TAMARANA  
RELATÓRIO RESUMIDO DA EXECUÇÃO ORÇAMENTÁRIA - CONSOLIDADO  
ORÇAMENTOS FISCAL E DA SEGURIDADE SOCIAL  
DEMONSTRATIVO DAS RECEITAS E DESPESAS COM MANUTENÇÃO E DESENVOLVIMENTO DO ENSINO – MDE  
01/2019 A 10/2019

R\$ 1,00

RECEITAS DO ENSINO				
RECEITA RESULTANTE DOS IMPOSTOS (caput do art. 212 da Constituição)	PREVISÃO INICIAL	PREVISÃO ATUALIZADA (a)	RECEITAS REALIZADAS	
			Até o Bimestre (b)	% (c) = (b/a)x100
1- RECEITA DE IMPOSTOS	2.673.215,53	2.673.215,53	2.446.925,79	91,53%
1.1- Receita Resultante do Imposto sobre a Propriedade Predial e Territorial Urbana - IPTU	587.310,78	587.310,78	814.745,90	138,72%
1.1.1- IPTU	481.064,06	481.064,06	539.488,03	112,14%
1.1.2 - Multas, Juros de Mora, Dívida Ativa e Outros Encargos do IPTU	106.246,72	106.246,72	275.257,87	259,07%
1.2- Receita Resultante do Imposto sobre Transmissão Inter Vivos - ITBI	702.968,60	702.968,60	388.996,14	55,34%
1.2.1- ITBI	702.668,60	702.668,60	388.638,22	55,31%
1.2.2 - Multas, Juros de Mora, Dívida Ativa e Outros Encargos do ITBI	300,00	300,00	357,92	119,31%
1.3- Receita Resultante do Imposto sobre Serviços de Qualquer Natureza - ISS	760.110,56	760.110,56	518.924,51	68,27%
1.3.1- ISS	745.902,35	745.902,35	468.751,12	62,84%
1.3.2 - Multas, Juros de Mora, Dívida Ativa e Outros Encargos do ISS	14.208,21	14.208,21	50.173,39	353,13%
1.4- Receita Resultante do Imposto de Renda Retido na Fonte - IRRF	622.825,59	622.825,59	724.259,24	116,29%
1.4.1- IRRF	622.825,59	622.825,59	724.259,24	116,29%
1.5- Receita Resultante do Imposto Territorial Rural - ITR (CF, art. 153, §4º, inciso III)	0,00	0,00	0,00	0,00%
1.5.1- ITR	0,00	0,00	0,00	0,00%
1.5.2 - Multas, Juros de Mora, Dívida Ativa e Outros Encargos do ITR	0,00	0,00	0,00	0,00%
2- RECEITA DE TRANSFERÊNCIAS CONSTITUCIONAIS E LEGAIS	28.054.056,86	28.054.056,86	23.185.150,43	82,64%
2.1- Cota-Parte FPM	14.158.978,31	14.158.978,31	13.215.044,16	93,33%
2.1.1- Parcela referente à CF, art. 159, I, alínea b	13.412.503,50	13.412.503,50	12.559.567,77	93,64%
2.1.2- Parcela referente à CF, art. 159, I, alínea d e alínea e	746.474,81	746.474,81	655.476,39	87,81%
2.2- Cota-Parte ICMS	12.021.450,00	12.021.450,00	8.845.336,27	73,58%
2.3- ICMS-Desoneração - L.C. nº87/1996	95.599,15	95.599,15	0,00	0,00%
2.4- Cota-Parte IPI-Exportação	185.473,80	185.473,80	140.945,39	75,99%
2.5- Cota-Parte ITR	531.233,60	531.233,60	199.873,20	37,62%
2.6- Cota-Parte IPVA	1.061.322,00	1.061.322,00	783.951,41	73,87%
2.7- Cota-Parte IOF-Ouro	0,00	0,00	0,00	0,00%
3- TOTAL DA RECEITA DE IMPOSTOS (1 + 2)	30.727.272,39	30.727.272,39	25.632.076,22	83,42%

RECEITAS ADICIONAIS PARA FINANCIAMENTO DO ENSINO	PREVISÃO INICIAL	PREVISÃO ATUALIZADA (a)	RECEITAS REALIZADAS	
			Até o Bimestre (b)	% (c) = (b/a)x100



MUNICÍPIO DE TAMARANA  
RELATÓRIO RESUMIDO DA EXECUÇÃO ORÇAMENTÁRIA - CONSOLIDADO  
ORÇAMENTOS FISCAL E DA SEGURIDADE SOCIAL  
DEMONSTRATIVO DAS RECEITAS E DESPESAS COM MANUTENÇÃO E DESENVOLVIMENTO DO ENSINO – MDE  
01/2019 A 10/2019

4- RECEITA DA APLICAÇÃO FINANCEIRA DE OUTROS RECURSOS DE IMPOSTOS VINCULADOS AO ENSINO	13.738,80	13.738,80	2.320,26	16,89%
5- RECEITA DE TRANSFERÊNCIAS DO FNDE	765.022,20	765.022,20	492.352,79	64,36%
5.1- Transferências do Salário-Educação	449.945,70	449.945,70	305.205,98	67,83%
5.2- Outras Transferências do FNDE	292.865,42	292.865,42	182.790,04	62,41%
5.3- Aplicação Financeira dos Recursos do FNDE	22.211,08	22.211,08	4.356,77	19,62%
6- RECEITA DE TRANSFERÊNCIAS DE CONVÊNIOS	548.979,55	548.979,55	562.750,10	102,51%
6.1- Transferências de Convênios	498.031,50	498.031,50	560.793,40	112,60%
6.2- Aplicação Financeira dos Recursos de Convênios	50.948,05	50.948,05	1.956,70	3,84%
7- RECEITA DE OPERAÇÕES DE CRÉDITO	0,00	0,00	0,00	0,00%
8- OUTRAS RECEITAS PARA FINANCIAMENTO DO ENSINO	0,00	0,00	0,00	0,00%
9- TOTAL DAS RECEITAS ADICIONAIS PARA FINANCIAMENTO DO ENSINO (4 + 5 + 6 + 7 + 8)	1.327.740,55	1.327.740,55	1.057.423,15	79,64%

FUNDEB				
RECEITAS DO FUNDEB	PREVISÃO INICIAL	PREVISÃO ATUALIZADA (a)	RECEITAS REALIZADAS	
			Até o Bimestre (b)	% (c) = (b/a)x100
10- RECEITAS DESTINADAS AO FUNDEB	5.461.516,47	5.461.516,47	4.505.933,61	82,50%
10.1- Cota-Parte FPM Destinada ao FUNDEB - (20% de 2.1.1)	2.682.500,70	2.682.500,70	2.511.913,32	93,64%
10.2- Cota-Parte ICMS Destinada ao FUNDEB - (20% de 2.2)	2.404.290,00	2.404.290,00	1.769.067,09	73,58%
10.3- ICMS-Desoneração Destinada ao FUNDEB - (20% de 2.3)	19.119,83	19.119,83	0,00	0,00%
10.4- Cota-Parte IPI-Exportação Destinada ao FUNDEB - (20% de 2.4)	37.094,76	37.094,76	28.188,96	75,99%
10.5- Cota-Parte ITR ou ITR Arrecadados Destinados ao FUNDEB - (20% de (1.5 + 2.5))	106.246,72	106.246,72	39.974,54	37,62%
10.6- Cota-Parte IPVA Destinada ao FUNDEB - (20% de 2.6)	212.264,46	212.264,46	156.789,70	73,87%
11- RECEITAS RECEBIDAS DO FUNDEB	5.039.506,33	5.039.506,33	3.805.930,89	75,52%
11.1- Transferências de Recursos do FUNDEB	4.991.764,00	4.991.764,00	3.802.589,34	76,18%
11.2- Complementação da União ao FUNDEB	0,00	0,00	0,00	0,00%
11.3- Receita de Aplicação Financeira dos Recursos do FUNDEB	47.742,33	47.742,33	3.341,55	7,00%
12- RESULTADO LÍQUIDO DAS TRANSFERÊNCIAS DO FUNDEB (11.1 - 10)	- 469.752,47	- 469.752,47	- 703.344,27	149,73%
[SE RESULTADO LÍQUIDO DA TRANSFERÊNCIA (12) > 0] = ACRÉSCIMO RESULTANTE DAS TRANSFERÊNCIAS DO FUNDEB	0,00	0,00	0,00	0,00%
[SE RESULTADO LÍQUIDO DA TRANSFERÊNCIA (12) < 0] = DECRÉSCIMO RESULTANTE DAS TRANSFERÊNCIAS DO	469.752,47	469.752,47	703.344,27	149,73%



MUNICÍPIO DE TAMARANA  
 RELATÓRIO RESUMIDO DA EXECUÇÃO ORÇAMENTÁRIA - CONSOLIDADO  
 ORÇAMENTOS FISCAL E DA SEGURIDADE SOCIAL  
 DEMONSTRATIVO DAS RECEITAS E DESPESAS COM MANUTENÇÃO E DESENVOLVIMENTO DO ENSINO – MDE  
 01/2019 A 10/2019

FUNDEB						
DESPESAS DO FUNDEB	DOTAÇÃO INICIAL	DOTAÇÃO ATUALIZADA (d)	DESPESAS EMPENHADA		DESPESAS LIQUIDADAS	
			Até o Bimestre (e)	% (f) = (e/d)x100	Até o Bimestre (g)	% (h) = (g/d)x100
13- PAGAMENTO DOS PROFISSIONAIS DO MAGISTÉRIO	4.588.530,22	4.659.945,95	3.789.047,60	81,31%	3.789.047,60	81,31%
13.1- Com Educação Infantil	1.652.000,00	1.723.415,73	1.001.167,06	58,09%	1.001.167,06	58,09%
13.2- Com Ensino Fundamental	2.936.530,22	2.936.530,22	2.787.880,54	94,94%	2.787.880,54	94,94%
14- OUTRAS DESPESAS	450.976,11	450.976,11	62.677,53	13,90%	62.677,53	13,90%
14.1- Com Educação Infantil	0,00	0,00	0,00	0,00%	0,00	0,00%
14.2- Com Ensino Fundamental	450.976,11	450.976,11	62.677,53	13,90%	62.677,53	13,90%
15- TOTAL DAS DESPESAS DO FUNDEB (13 + 14)	5.039.506,33	5.110.922,06	3.851.725,13	75,36%	3.851.725,13	75,36%
DEDUÇÕES PARA FINS DE LIMITE DO FUNDEB					VALOR	
16- RESTOS A PAGAR INSCRITOS NO EXERCÍCIO SEM DISPONIBILIDADE FINANCEIRA DE RECURSOS DO FUNDEB					0,00	
16.1 - FUNDEB 60%					0,00	
16.2 - FUNDEB 40%					0,00	
17- DESPESAS CUSTEADAS COM O SUPERÁVIT FINANCEIRO, DO EXERCÍCIO ANTERIOR, DO FUNDEB					73.328,90	
17.1 - FUNDEB 60%					71.415,73	
17.2 - FUNDEB 40%					1.913,17	
18- TOTAL DAS DEDUÇÕES CONSIDERADAS PARA FINS DE LIMITE DO FUNDEB (16 + 17)					73.328,90	
INDICADORES DO FUNDEB					VALOR	
19 - TOTAL DAS DESPESAS DO FUNDEB PARA FINS DE LIMITE (15 - 18)					3.778.396,23	
19.1 - Mínimo de 60% do FUNDEB na Remuneração do Magistério1 (13 - (16.1 + 17.1)) / (11) x 100) %					97,68	
19.2 - Máximo de 40% em Despesa com MDE, que não Remuneração do Magistério (14 - (16.2 + 17.2)) / (11) x 100) %					1,60	
19.3 - Máximo de 5% não Aplicado no Exercício (100 - (19.1 +19.2)) %					0,72	
CONTROLE DA UTILIZAÇÃO DE RECURSOS NO EXERCÍCIO SUBSEQUENTE					VALOR	
20 - RECURSOS RECEBIDOS DO FUNDEB EM <EXERCÍCIO ANTERIOR> QUE NÃO FORAM UTILIZADOS					73.328,90	
21 - DESPESAS CUSTEADAS COM O SALDO DO ITEM 20 ATÉ O 1º TRIMESTRE DE <EXERCÍCIO>					73.328,90	
MANUTENÇÃO E DESENVOLVIMENTO DO ENSINO - DESPESAS CUSTEADAS COM A RECEITA RESULTANTE DE IMPOSTOS E RECURSOS DO FUNDEB						
			DESPESAS EMPENHADA		DESPESAS LIQUIDADAS	



MUNICÍPIO DE TAMARANA  
RELATÓRIO RESUMIDO DA EXECUÇÃO ORÇAMENTÁRIA - CONSOLIDADO  
ORÇAMENTOS FISCAL E DA SEGURIDADE SOCIAL  
DEMONSTRATIVO DAS RECEITAS E DESPESAS COM MANUTENÇÃO E DESENVOLVIMENTO DO ENSINO - MDE  
01/2019 A 10/2019

DESPESAS COM AÇÕES TÍPICAS DE MDE	DOTAÇÃO INICIAL	DOTAÇÃO ATUALIZADA (d)	Até o Bimestre (e)	% (f) = (e/d)x100	Até o Bimestre (g)	% (h) = (g/d)x100
22- EDUCAÇÃO INFANTIL	2.305.541,00	2.449.922,69	1.538.422,89	62,79%	1.532.842,95	62,57%
22.1- Despesas Custeadas com Recursos do FUNDEB	1.652.000,00	1.723.415,73	1.001.167,06	58,09%	1.001.167,06	58,09%
22.2- Despesas Custeadas com Outros Recursos de Impostos	653.541,00	726.506,96	537.255,83	73,95%	531.675,89	73,18%
23- ENSINO FUNDAMENTAL	6.484.553,32	6.618.071,56	5.399.155,47	81,58%	5.335.125,25	80,61%
23.1- Despesas Custeadas com Recursos do FUNDEB	3.387.506,33	3.387.506,33	2.850.558,07	84,15%	2.850.558,07	84,15%
23.2- Despesas Custeadas com Outros Recursos de Impostos	3.097.046,99	3.230.565,23	2.929.125,61	90,67%	2.811.003,23	87,01%
23.9- (-) Dedução de Despesas indevidamente contabilizadas	0,00	0,00	- 380.528,21	0,00%	- 326.436,05	0,00%
24- ENSINO MÉDIO	0,00	0,00	0,00	0,00%	0,00	0,00%
25- ENSINO SUPERIOR	63.000,00	51.348,00	47.669,64	92,84%	47.669,64	92,84%
26- ENSINO PROFISSIONAL NÃO INTEGRADO AO ENSINO REGULAR	0,00	0,00	0,00	0,00%	0,00	0,00%
27- OUTRAS	0,00	0,00	0,00	0,00%	0,00	0,00%
28- TOTAL DAS DESPESAS COM AÇÕES TÍPICAS DE MDE (22 + 23 + 24 + 25 + 26 + 27)	8.853.094,32	9.119.342,25	6.985.248,00	76,60%	6.915.637,84	75,83%

DEDUÇÕES CONSIDERADAS PARA FINS DE LIMITE CONSTITUCIONAL	VALOR
29- RESULTADO LÍQUIDO DAS TRANSFERÊNCIAS DO FUNDEB = (12)	- 703.344,27
30- DESPESAS CUSTEADAS COM A COMPLEMENTAÇÃO DO FUNDEB NO EXERCÍCIO	0,00
32- DESPESAS CUSTEADAS COM O SUPERÁVIT FINANCEIRO, DO EXERCÍCIO ANTERIOR, DO FUNDEB	73.328,90
33- DESPESAS CUSTEADAS COM O SUPERÁVIT FINANCEIRO, DO EXERCÍCIO ANTERIOR, DE OUTROS RECURSOS DE IMPOSTOS	173.000,92
34- RESTOS A PAGAR INSCRITOS NO EXERCÍCIO SEM DISPONIBILIDADE FINANCEIRA DE RECURSOS DE IMPOSTOS VINCULADOS AO ENSINO	0,00
35- CANCELAMENTO, NO EXERCÍCIO, DE RESTOS A PAGAR INSCRITOS COM DISPONIBILIDADE FINANCEIRA DE RECURSOS DE IMPOSTOS VINCULADOS AO ENSINO = (45 j)	0,00
36- TOTAL DAS DEDUÇÕES CONSIDERADAS PARA FINS DE LIMITE CONSTITUCIONAL (29 + 30 + 32 + 33 + 34 + 35)	- 457.014,45
37- TOTAL DAS DESPESAS PARA FINS DE LIMITE ((22 + 23) - (36))	7.324.982,65
38- PERCENTUAL DE APLICAÇÃO EM MDE SOBRE A RECEITA LÍQUIDA DE IMPOSTOS ((37) / (3) x 100) % - LIMITE CONSTITUCIONAL 25%	28,58

OUTRAS INFORMAÇÕES PARA CONTROLE						
OUTRAS DESPESAS CUSTEADAS COM RECEITAS ADICIONAIS PARA FINANCIAMENTO DO ENSINO	DOTAÇÃO INICIAL	DOTAÇÃO ATUALIZADA (d)	DESPESAS EMPENHADA		DESPESAS LIQUIDADAS	
			Até o Bimestre (e)	% (f) = (e/d)x100	Até o Bimestre (g)	% (h) = (g/d)x100
39- DESPESAS CUSTEADAS COM A APLICAÇÃO FINANCEIRA DE OUTROS RECURSOS DE IMPOSTOS	0,00	0,00	0,00	0,00%	0,00	0,00%



MUNICÍPIO DE TAMARANA  
RELATÓRIO RESUMIDO DA EXECUÇÃO ORÇAMENTÁRIA - CONSOLIDADO  
ORÇAMENTOS FISCAL E DA SEGURIDADE SOCIAL  
DEMONSTRATIVO DAS RECEITAS E DESPESAS COM MANUTENÇÃO E DESENVOLVIMENTO DO ENSINO – MDE  
01/2019 A 10/2019

VINCULADOS AO ENSINO						
40- DESPESAS CUSTEADAS COM A CONTRIBUIÇÃO SOCIAL DO SALÁRIO-EDUCAÇÃO	455.212,24	429.212,24	262.110,91	61,07%	261.615,91	60,95%
41- DESPESAS CUSTEADAS COM OPERAÇÕES DE CRÉDITO	0,00	0,00	0,00	0,00%	0,00	0,00%
42- DESPESAS CUSTEADAS COM OUTRAS RECEITAS PARA FINANCIAMENTO DO ENSINO	858.789,51	1.325.475,68	808.922,70	61,03%	763.186,72	57,58%
43- TOTAL DAS OUTRAS DESPESAS CUSTEADAS COM RECEITAS ADICIONAIS PARA FINANCIAMENTO DO ENSINO (39 + 40 + 41 + 42)	1.314.001,75	1.754.687,92	1.071.033,61	61,04%	1.024.802,63	58,40%
44- TOTAL GERAL DAS DESPESAS COM MDE (28 + 43)	10.167.096,07	10.874.030,17	8.056.281,61	74,09%	7.940.440,47	73,02%

RESTOS A PAGAR INSCRITOS COM DISPONIBILIDADE FINANCEIRA DE RECURSOS DE IMPOSTOS VINCULADOS AO ENSINO	SALDO ATÉ O BIMESTRE	CANCELADOS EM 2019 (j)
45- RESTOS A PAGAR DE DESPESAS COM MDE	59.661,60	0,00

CONTROLE DA DISPONIBILIDADE FINANCEIRA	FUNDEB	SALÁRIO EDUCAÇÃO
46- DISPONIBILIDADE FINANCEIRA EM 31 DE DEZEMBRO DE <EXERCÍCIO ANTERIOR>	73.328,90	28.885,11
47- (+) INGRESSO DE RECURSOS ATÉ O BIMESTRE	3.802.589,34	305.205,98
48- (-) PAGAMENTOS EFETUADOS ATÉ O BIMESTRE	3.851.725,13	287.340,16
48.1 - Orçamento do Exercício	3.851.725,13	261.615,91
48.2 - Restos a Pagar	0,00	25.724,25
49- (+) RECEITA DE APLICAÇÃO FINANCEIRA DOS RECURSOS ATÉ O BIMESTRE	3.341,55	831,78
50 - (=) DISPONIBILIDADE FINANCEIRA ATÉ O BIMESTRE	27.534,66	47.582,71
51 - (+) Ajustes	0,00	0,00
51.1 - Retenções	0,00	0,00
51.2 - Conciliação Bancária	0,00	0,00
52 - (=) SALDO FINANCEIRO CONCILIADO	27.534,66	47.582,71

Roberto Dias Siena  
Prefeito Municipal

Bruna Silva Miranda  
Secretaria de Fazenda

Saulo Ribeiro Rodrigues  
Contador – 048269-1/0



MUNICÍPIO DE TAMARANA  
RELATÓRIO RESUMIDO DA EXECUÇÃO ORÇAMENTÁRIA  
DEMONSTRATIVO DOS RESULTADOS PRIMÁRIO E NOMINAL  
ORÇAMENTOS FISCAL E DA SEGURIDADE SOCIAL  
10/2019

RREO – ANEXO 6 (LRF, Art. 53, inciso III)

R\$ 1,00

ACIMA DA LINHA		
RECEITAS PRIMÁRIAS	PREVISÃO	Até o Bimestre / 2019
	ATUALIZADA	RECEITAS REALIZADAS (a)
RECEITAS CORRENTES (I)	37.167.300,89	30.189.556,14
Impostos, Taxas e Contribuições de Melhoria	3.532.806,75	3.465.155,66
IPTU	587.310,78	814.745,90
ISS	760.110,56	518.924,51
ITBI	702.968,60	388.996,14
IRRF	622.825,59	724.259,24
Outros Impostos, Taxas e Contribuições de Melhoria	859.591,22	1.018.229,87
Contribuições	47.284,37	90.446,56
Receita Patrimonial	461.566,46	121.339,10
Aplicações Financeiras (II)	458.704,21	115.095,01
Outras Receitas Patrimoniais	2.862,25	6.244,09
Transferências Correntes	32.972.226,69	26.377.892,07
Cota-Parte do FPM	11.476.477,61	10.703.130,84
Cota-Parte do ICMS	9.617.160,00	7.076.269,18
Cota-Parte do IPVA	849.057,54	627.161,71
Cota-Parte do ITR	424.986,88	159.898,66
Transferências da LC 87/1996	76.479,32	0,00
Transferências da LC 61/1989	0,00	0,00
Transferências do FUNDEB	4.991.764,00	3.802.589,34
Outras Transferências Correntes	5.536.301,34	4.008.842,34
Demais Receitas Correntes	153.416,62	134.722,75
Outras Receitas Financeiras (III)	0,00	0,00
Receitas Correntes Restantes	153.416,62	134.722,75
RECEITAS PRIMÁRIAS CORRENTES (IV) = (I - II - III)	36.708.596,68	30.074.461,13
RECEITAS DE CAPITAL (V)	0,00	565.108,51
Operações de Crédito (VI)	0,00	0,00
Amortização de Empréstimos (VII)	0,00	0,00
Alienação de Bens	0,00	170.300,00
Receitas de Alienação de Investimentos Temporários (VIII)	0,00	0,00
Receitas de Alienação de Investimentos Permanentes (IX)	0,00	0,00



MUNICÍPIO DE TAMARANA  
RELATÓRIO RESUMIDO DA EXECUÇÃO ORÇAMENTÁRIA  
DEMONSTRATIVO DOS RESULTADOS PRIMÁRIO E NOMINAL  
ORÇAMENTOS FISCAL E DA SEGURIDADE SOCIAL  
10/2019

Outras Alienações de Bens	0,00	170.300,00
Transferências de Capital	0,00	394.808,51
Convênios	0,00	394.808,51
Outras Transferências de Capital	0,00	0,00
Outras Receitas de Capital	0,00	0,00
Outras Receitas de Capital Não Primárias (X)	0,00	0,00
Outras Receitas de Capital Primárias	0,00	0,00
RECEITAS PRIMÁRIAS DE CAPITAL (XI) = (V - VI - VII - VIII - IX - X)	0,00	565.108,51
RECEITA PRIMÁRIA TOTAL (XII) = (IV + XI)	36.708.596,68	30.639.569,64

DESPESAS PRIMÁRIAS	DOTAÇÃO ATUALIZADA	Até o Bimestre / 2019					
		DESPESAS EMPENHADAS	DESPESAS LIQUIDADAS	DESPESAS PAGAS (a)	RESTOS A PAGAR PROCESSADOS PAGOS (b)	RESTOS A PAGAR NÃO PROCESSADOS	
						LIQUIDADOS	PAGOS (c)
DESPESAS CORRENTES (XIII)	39.362.083,54	31.524.745,44	29.901.813,43	29.734.558,32	127.138,04	894.120,97	894.120,97
Pessoal e Encargos Sociais	21.199.257,17	16.316.832,15	16.316.832,15	16.316.832,15	0,00	0,00	0,00
Juros e Encargos da Dívida (XIV)	7.490,00	4.681,28	4.681,28	4.681,28	0,00	0,00	0,00
Outras Despesas Correntes	18.155.336,37	15.203.232,01	13.580.300,00	13.413.044,89	127.138,04	894.120,97	894.120,97
DESPESAS PRIMÁRIAS CORRENTES (XV) = (XIII - XIV)	39.354.593,54	31.520.064,16	29.897.132,15	29.729.877,04	127.138,04	894.120,97	894.120,97
DESPESAS DE CAPITAL (XVI)	9.108.421,39	3.092.341,77	2.253.359,41	2.251.389,41	36.926,58	622.014,28	622.014,28
Investimentos	9.089.369,97	3.079.333,65	2.240.351,29	2.238.381,29	36.926,58	622.014,28	622.014,28
Inversões Financeiras	0,00	0,00	0,00	0,00	0,00	0,00	0,00
Concessão de Empréstimos e Financiamentos (XVII)	0,00	0,00	0,00	0,00	0,00	0,00	0,00
Aquisição de Título de Capital já Integralizado (XVIII)	0,00	0,00	0,00	0,00	0,00	0,00	0,00
Aquisição de Título de Crédito (XIX)	0,00	0,00	0,00	0,00	0,00	0,00	0,00
Demais Inversões Financeiras	0,00	0,00	0,00	0,00	0,00	0,00	0,00
Amortização da Dívida (XX)	19.051,42	13.008,12	13.008,12	13.008,12	0,00	0,00	0,00
DESPESAS PRIMÁRIAS DE CAPITAL (XXI) = (XVI - XVII - XVIII - XIX - XX)	9.089.369,97	3.079.333,65	2.240.351,29	2.238.381,29	36.926,58	622.014,28	622.014,28
RESERVA DE CONTINGÊNCIA (XXII)	347.800,00	0,00	0,00	0,00	0,00	0,00	0,00
DESPESA PRIMÁRIA TOTAL (XXIII) = (XV + XXI + XXII)	48.791.763,51	34.599.397,81	32.137.483,44	31.968.258,33	164.064,62	1.516.135,25	1.516.135,25



MUNICÍPIO DE TAMARANA  
RELATÓRIO RESUMIDO DA EXECUÇÃO ORÇAMENTÁRIA  
DEMONSTRATIVO DOS RESULTADOS PRIMÁRIO E NOMINAL  
ORÇAMENTOS FISCAL E DA SEGURIDADE SOCIAL  
10/2019

<b>RESULTADO PRIMÁRIO - Acima da Linha (XXIV) = [XIIa - (XXIIIa + XXIIIb + XXIIIc)]</b>	- 3.008.888,56
---	----------------

<b>META FISCAL PARA O RESULTADO PRIMÁRIO</b>	<b>VALOR CORRENTE</b>
Meta fixada no Anexo de Metas Fiscais da LDO para o exercício de referência	4.945.046,26

<b>JUROS NOMINAIS</b>	<b>Até o Bimestre / 2019</b>
	<b>VALOR INCORRIDO</b>
JUROS E ENCARGOS ATIVOS (XXV)	0,00
JUROS E ENCARGOS PASSIVOS (XXVI)	4.681,28

<b>RESULTADO NOMINAL - Acima da Linha (XXVII) = XXIV + (XXV - XXVI)</b>	- 3.013.569,84
---	----------------

<b>META FISCAL PARA O RESULTADO NOMINAL</b>	<b>VALOR CORRENTE</b>
Meta fixada no Anexo de Metas Fiscais da LDO para o exercício de referência	0,00

<b>ABAIXO DA LINHA</b>		
<b>CÁLCULO DO RESULTADO NOMINAL</b>	<b>SALDO</b>	
	<b>Em 31/Dez/2018 (a)</b>	<b>Até o Bimestre / 2019 (b)</b>
DÍVIDA CONSOLIDADA (XXVIII)	228.258,21	215.250,09
DEDUÇÕES (XXIX)	8.559.895,69	5.637.252,25
Disponibilidade de Caixa	8.559.895,69	5.637.252,25
Disponibilidade de Caixa Bruta	8.761.252,73	5.849.769,78
(-) Restos a Pagar Processados (XXX)	201.357,04	212.517,53





MUNICÍPIO DE TAMARANA  
RELATÓRIO RESUMIDO DA EXECUÇÃO ORÇAMENTÁRIA  
DEMONSTRATIVO DOS RESULTADOS PRIMÁRIO E NOMINAL  
ORÇAMENTOS FISCAL E DA SEGURIDADE SOCIAL  
10/2019

Demais Haveres Financeiros	0,00	0,00
DÍVIDA CONSOLIDADA LÍQUIDA (XXXI) = (XXVIII - XXIX)	0,00	0,00

<b>RESULTADO NOMINAL - Abaixo da Linha (XXXII) = (XXXIa - XXXIb)</b>	<b>0,00</b>
--	-------------

<b>AJUSTE METODOLÓGICO</b>	<b>Até o Bimestre / 2019</b>
VARIAÇÃO SALDO RPP = (XXXIII) = (XXXa - XXXb)	- 11.160,49
RECEITA DE ALIENAÇÃO DE INVESTIMENTOS PERMANENTES (IX)	0,00
PASSIVOS RECONHECIDOS NA DC (XXXIV)	0,00
OUTROS AJUSTES (XXXV)	0,00

<b>RESULTADO NOMINAL AJUSTADO - Abaixo da Linha (XXXVI) = (XXXII - XXXIII - IX + XXXIV + XXXV)</b>	<b>11.160,49</b>
--	------------------

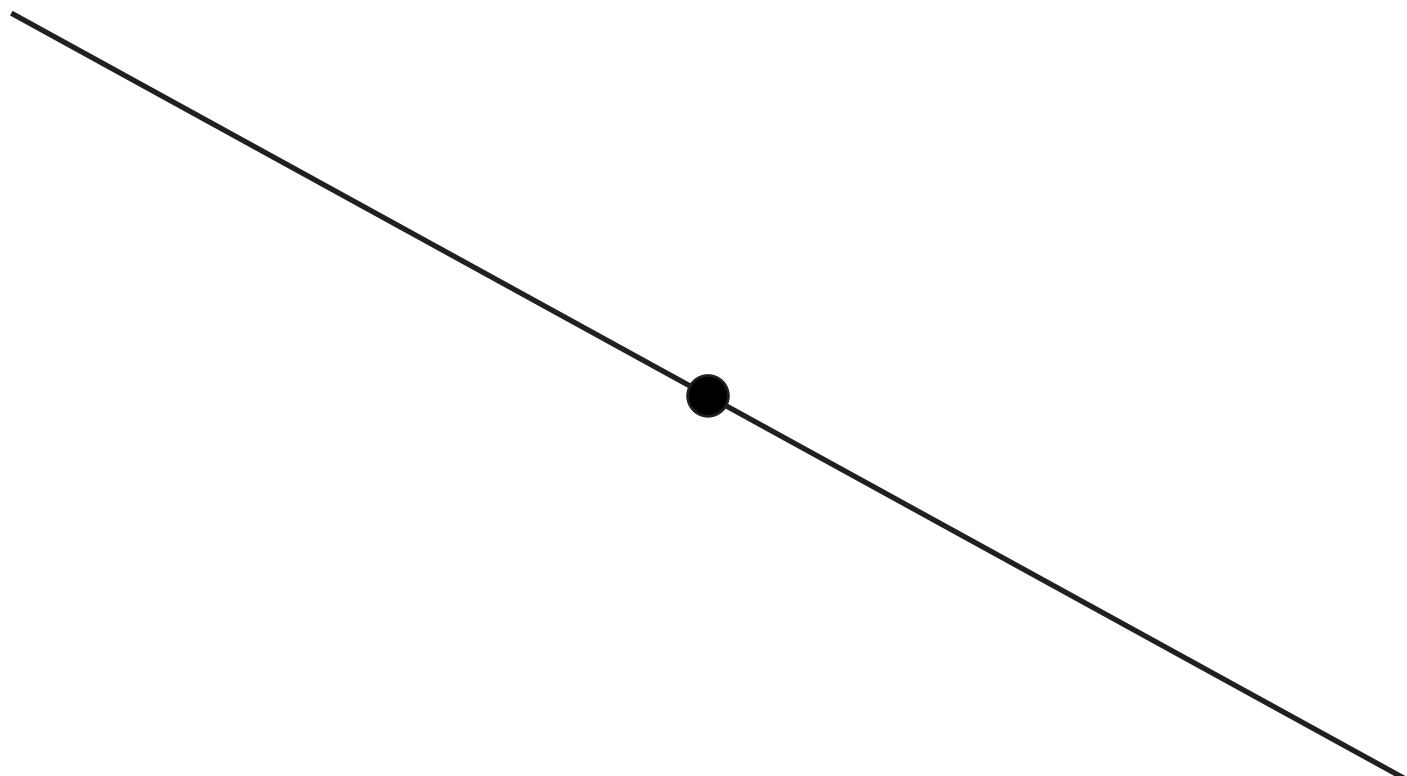
<b>RESULTADO PRIMÁRIO - Abaixo da Linha (XXXVII) = XXXVI - (XXV - XXVI)</b>	<b>6.479,21</b>
---	-----------------

<b>INFORMAÇÕES ADICIONAIS</b>	<b>PREVISÃO ORÇAMENTÁRIA</b>
SALDO DE EXERCÍCIOS ANTERIORES	6.449.627,90
Recursos Arrecadados em Exercícios Anteriores - RPPS	0,00
Superávit Financeiro Utilizado para Abertura e Reabertura de Créditos Adicionais	6.449.627,90
RESERVA ORÇAMENTÁRIA DO RPPS	0,00

Roberto Dias Siena  
Prefeito Municipal

Bruna Silva Miranda  
Secretaria de Fazenda

Saulo Ribeiro Rodrigues  
Contador – 048269-1/0





Município de Tamarana - PR  
**RELATÓRIO RESUMIDO DA EXECUÇÃO ORÇAMENTÁRIA**  
**DEMONSTRATIVO DOS RESTOS A PAGAR POR PODER E ÓRGÃO**  
 ORÇAMENTOS FISCAL E DA SEGURIDADE SOCIAL  
 JANEIRO A OUTUBRO 2019/BIMESTRE SETEMBRO - OUTUBRO  
 Entidade: PREFEITURA MUNICIPAL DE TAMARANA

RREO - Anexo 7 (LRF, art. 53, inciso V)

R\$ 1,00

PODER/ÓRGÃO	RP PROCESSADOS E NÃO PROCESSADOS LIQUIDADOS EM EXERCÍCIOS ANTERIORES					RP NÃO PROCESSADOS						
	Inscritos		Pagos (c)	Cancelados (d)	Saldo e = (a+b) - (c+d)	Inscritos		Liquidados (h)	Pagos (i)	Cancelados (j)	Saldo k = (f+g) - (f+g)	Saldo Total L=(e+h)
	Em Exercícios Anteriores (a)	Em 31 de Dezembro de 2018 (b)				Em Exercícios Anteriores (f)	Em 31 de Dezembro de 2018 (g)					
<b>RESTOS A PAGAR (EXCETO INTRA-ORÇAMENTÁRIOS) (I)</b>	52.857,39	154.499,65	164.064,62	-	43.292,42	134.610,52	1.668.212,06	1.516.135,25	1.516.135,25	46.975,01	229.712,32	273.004,74
<b>EXECUTIVO</b>	52.857,39	154.499,65	164.064,62	0,00	43.292,42	134.610,52	1.668.212,06	1.516.135,25	1.516.135,25	46.975,01	229.712,32	273.004,74
ADMINISTRAÇÃO DIRETA	52.857,39	154.499,65	164.064,62	0,00	43.292,42	134.610,52	1.668.212,06	1.516.135,25	1.516.135,25	46.975,01	229.712,32	273.004,74
GABINETE DO PREFEITO	1.261,68	844,91	0,00	0,00	2.106,59	0,00	901,20	901,20	901,20	0,00	0,00	2.106,59
PROCURADORIA GERAL	0,00	6.000,00	6.000,00	0,00	0,00	0,00	0,00	0,00	0,00	0,00	0,00	0,00
SECRETARIA DA ADMINISTRAÇÃO	0,00	0,00	0,00	0,00	0,00	8.000,00	0,00	0,00	0,00	0,00	8.000,00	8.000,00
SECRETARIA DA SAÚDE	0,00	0,00	0,00	0,00	0,00	1.095,00	0,00	0,00	0,00	0,00	1.095,00	1.095,00
SECRETARIA DE ADMINISTRAÇÃO	0,00	1.196,04	1.196,04	0,00	0,00	364,42	70.715,81	69.888,17	69.888,17	77,18	1.114,88	1.114,88
SECRETARIA DE AGRICULTURA	0,00	0,00	0,00	0,00	0,00	0,00	76.350,15	74.885,15	74.885,15	1.465,00	0,00	0,00
SECRETARIA DE ASSISTÊNCIA SOCIAL	0,00	4.864,68	4.364,68	0,00	500,00	212,73	28.921,91	27.668,00	27.668,00	741,55	525,09	1.025,09
SECRETARIA DE EDUCAÇÃO, CULTURA E ESPORTE	51.262,68	49.059,49	59.969,37	0,00	40.352,80	80.296,08	665.150,40	653.096,38	653.096,38	25.736,11	66.563,99	105.916,79
SECRETARIA DE FAZENDA	0,00	0,00	0,00	0,00	0,00	885,20	48.147,70	48.147,70	48.147,70	0,00	885,20	885,20
SECRETARIA DE OBRAS	0,00	40.097,72	40.097,72	0,00	0,00	7.565,82	232.855,72	128.078,53	128.078,53	1.833,74	110.509,27	110.509,27
SECRETARIA DE SAÚDE	247,90	30.666,38	30.666,38	0,00	247,90	22.761,75	442.349,32	429.463,53	429.463,53	8.108,18	27.539,36	27.787,26
SECRETARIA MEIO AMBIENTE E RECURSOS HÍDRIC	0,00	21.770,43	21.770,43	0,00	0,00	0,00	92.819,85	83.806,59	83.806,59	9.013,25	0,01	0,01
UNIDADE CENTRAL DE CONTROLE INTERNO	85,13	0,00	0,00	0,00	85,13	13.479,52	0,00	0,00	0,00	0,00	13.479,52	13.564,65
<b>RESTOS A PAGAR (INTRA-ORÇAMENTÁRIOS) (II)</b>	-	-	-	-	-	-	-	-	-	-	-	-
	0,00	0,00	0,00	0,00	0,00	0,00	0,00	0,00	0,00	0,00	0,00	0,00
<b>TOTAL (III) = (I + II):</b>	<b>52.857,39</b>	<b>154.499,65</b>	<b>164.064,62</b>	<b>0,00</b>	<b>43.292,42</b>	<b>134.610,52</b>	<b>1.668.212,06</b>	<b>1.516.135,25</b>	<b>1.516.135,25</b>	<b>46.975,01</b>	<b>229.712,32</b>	<b>273.004,74</b>

FOINTE:

Tamarana, 02/12/2019

ROBERTO DIAS SIENA  
PREFEITO MUNICIPAL

SAULO RIBEIRO RODRIGUES  
CONTADOR

BRUNA SILVA MIRANDA  
SECRETARIA DE FAZENDA



MUNICÍPIO DE TAMARANA  
**RELATÓRIO RESUMIDO DA EXECUÇÃO ORÇAMENTÁRIA - CONSOLIDADO**  
 ORÇAMENTOS FISCAL E DA SEGURIDADE SOCIAL  
 DEMONSTRATIVO DAS RECEITAS DE OPERAÇÕES DE CRÉDITO E DESPESAS DE CAPITAL  
 10/2019

RREO - ANEXO 9 (LRF, Art. 53, § 1º, inciso I)

R\$ 1,00

RECEITAS	PREVISÃO ATUALIZADA (a)	RECEITAS REALIZADAS Até o Bimestre (b)			SALDO NÃO REALIZADO (c) = (a-b)
RECEITAS DE OPERAÇÕES DE CRÉDITO (I)	0,00			0,00	0,00
DESPESAS	DOTAÇÃO ATUALIZADA (d)	DESPESAS EMPENHADAS Até o Bimestre (e)	DESPESAS LIQUIDADAS Até o Bimestre	DESPESAS INSCRITAS EM RESTOS A PAGAR NÃO PROCESSADOS	SALDO NÃO EXECUTADO (f) = (d-e)
DESPESAS DE CAPITAL	9.108.421,39	3.092.341,77	2.253.359,41	0,00	6.016.079,62
(-) Incentivos Fiscais a Contribuinte	0,00	0,00	0,00	0,00	0,00
(-) Incentivos Fiscais a Contribuinte por Instituições Financeiras	0,00	0,00	0,00	0,00	0,00
DESPESA DE CAPITAL LÍQUIDA (II)	9.108.421,39	3.092.341,77	2.253.359,41	0,00	6.016.079,62
RESULTADO PARA APURAÇÃO DE REGRA DE OURO III = (I-II)	- 9.108.421,39	- 3.092.341,77			- 6.016.079,62

Roberto Dias Siena  
Prefeito Municipal

Bruna Silva Miranda  
Secretaria de Fazenda

Saulo Ribeiro Rodrigues  
Contador - 048269-1/0



Município de Tamarana - PR  
 RELATÓRIO RESUMIDO DA EXECUÇÃO ORÇAMENTÁRIA  
 DEMONSTRATIVO DA PROJEÇÃO ATUARIAL DO REGIME DE PREVIDÊNCIA

ORÇAMENTO DA SEGURIDADE SOCIAL  
 2018 a 2093

RREO – ANEXO 10 (LRF, art. 53, § 1º, inciso II)

R\$ 1,00

PLANO PREVIDENCIÁRIO

EXERCÍCIO	RECEITAS PREVIDENCIÁRIAS (a)	DESPESAS PREVIDENCIÁRIAS (b)	RESULTADO PREVIDENCIÁRIO c = ( a - b )	SALDO FINANCEIRO DO EXERCÍCIO (d) = ("d" exercício anterior) + (c)
2018	0,00	0,00	0,00	0,00
2019	0,00	0,00	0,00	0,00
2020	0,00	0,00	0,00	0,00
2021	0,00	0,00	0,00	0,00
2022	0,00	0,00	0,00	0,00
2023	0,00	0,00	0,00	0,00
2024	0,00	0,00	0,00	0,00
2025	0,00	0,00	0,00	0,00
2026	0,00	0,00	0,00	0,00
2027	0,00	0,00	0,00	0,00
2028	0,00	0,00	0,00	0,00
2029	0,00	0,00	0,00	0,00
2030	0,00	0,00	0,00	0,00
2031	0,00	0,00	0,00	0,00
2032	0,00	0,00	0,00	0,00
2033	0,00	0,00	0,00	0,00
2034	0,00	0,00	0,00	0,00
2035	0,00	0,00	0,00	0,00
2036	0,00	0,00	0,00	0,00
2037	0,00	0,00	0,00	0,00
2038	0,00	0,00	0,00	0,00
2039	0,00	0,00	0,00	0,00
2040	0,00	0,00	0,00	0,00
2041	0,00	0,00	0,00	0,00
2042	0,00	0,00	0,00	0,00
2043	0,00	0,00	0,00	0,00
2044	0,00	0,00	0,00	0,00
2045	0,00	0,00	0,00	0,00
2046	0,00	0,00	0,00	0,00
2047	0,00	0,00	0,00	0,00
2048	0,00	0,00	0,00	0,00
2049	0,00	0,00	0,00	0,00
2050	0,00	0,00	0,00	0,00
2051	0,00	0,00	0,00	0,00
2052	0,00	0,00	0,00	0,00
2053	0,00	0,00	0,00	0,00
2054	0,00	0,00	0,00	0,00
2055	0,00	0,00	0,00	0,00
2056	0,00	0,00	0,00	0,00
2057	0,00	0,00	0,00	0,00
2058	0,00	0,00	0,00	0,00
2059	0,00	0,00	0,00	0,00
2060	0,00	0,00	0,00	0,00
2061	0,00	0,00	0,00	0,00
2062	0,00	0,00	0,00	0,00
2063	0,00	0,00	0,00	0,00
2064	0,00	0,00	0,00	0,00
2065	0,00	0,00	0,00	0,00
2066	0,00	0,00	0,00	0,00
2067	0,00	0,00	0,00	0,00
2068	0,00	0,00	0,00	0,00
2069	0,00	0,00	0,00	0,00
2070	0,00	0,00	0,00	0,00
2071	0,00	0,00	0,00	0,00
2072	0,00	0,00	0,00	0,00
2073	0,00	0,00	0,00	0,00
2074	0,00	0,00	0,00	0,00
2075	0,00	0,00	0,00	0,00



Município de Tamarana - PR  
 RELATÓRIO RESUMIDO DA EXECUÇÃO ORÇAMENTÁRIA  
 DEMONSTRATIVO DA PROJEÇÃO ATUARIAL DO REGIME DE PREVIDÊNCIA

ORÇAMENTO DA SEGURIDADE SOCIAL  
 2018 a 2093

RREO – ANEXO 10 (LRF, art. 53, § 1º, inciso II)

R\$ 1,00

PLANO PREVIDENCIÁRIO				
EXERCÍCIO	RECEITAS PREVIDENCIÁRIAS (a)	DESPESAS PREVIDENCIÁRIAS (b)	RESULTADO PREVIDENCIÁRIO c = ( a - b )	SALDO FINANCEIRO DO EXERCÍCIO (d) = ("d" exercício anterior) + (c)
2076	0,00	0,00	0,00	0,00
2077	0,00	0,00	0,00	0,00
2078	0,00	0,00	0,00	0,00
2079	0,00	0,00	0,00	0,00
2080	0,00	0,00	0,00	0,00
2081	0,00	0,00	0,00	0,00
2082	0,00	0,00	0,00	0,00
2083	0,00	0,00	0,00	0,00
2084	0,00	0,00	0,00	0,00
2085	0,00	0,00	0,00	0,00
2086	0,00	0,00	0,00	0,00
2087	0,00	0,00	0,00	0,00
2088	0,00	0,00	0,00	0,00
2089	0,00	0,00	0,00	0,00
2090	0,00	0,00	0,00	0,00
2091	0,00	0,00	0,00	0,00
2092	0,00	0,00	0,00	0,00
2093	0,00	0,00	0,00	0,00

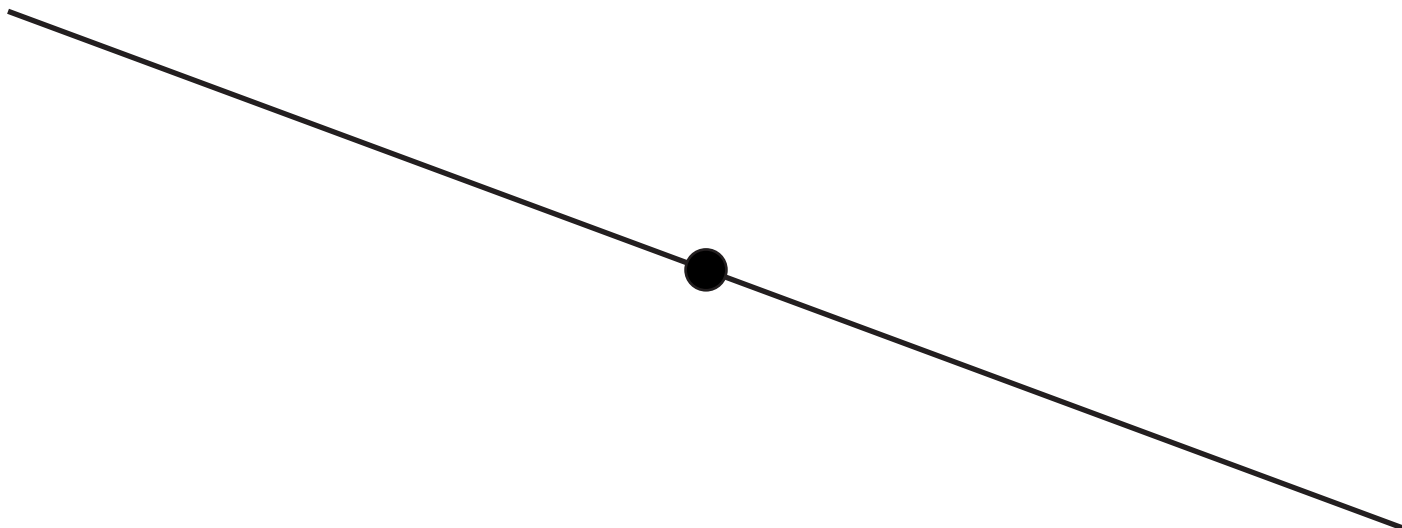
Projeção atuarial elaborada em 31/10/2019 e oficialmente enviada para o Ministério da Previdência Social - MPS.

FONTE:

Tamarana, 02/12/2019

ROBERTO DIAS SIENA  
 PREFEITO MUNICIPAL

SAULO RIBEIRO RODRIGUES  
 CONTADOR





Município de Tamarana - PR  
 RELATÓRIO RESUMIDO DA EXECUÇÃO ORÇAMENTÁRIA  
**DEMONSTRATIVOS DA RECEITA DE ALIENAÇÃO DE ATIVOS E APLICAÇÃO DE RECURSOS**  
 ORÇAMENTOS FISCAL E DA SEGURIDADE SOCIAL  
 JANEIRO A OUTUBRO 2019/BIMESTRE SETEMBRO - OUTUBRO  
 Entidade: PREFEITURA MUNICIPAL DE TAMARANA

RREO - ANEXO 11 (LRF, art. 53, § 1º, inciso III)

R\$ 1,00

RECEITAS	PREVISÃO ATUALIZADA (a)	RECEITAS REALIZADAS Até o Bimestre (b)	SALDO (c) = (a-b)
<b>RECEITAS DE ALIENAÇÃO DE ATIVOS(I)</b>	0,00	170.300,00	-170.300,00
Receita de Alienação De Bens Móveis	0,00	170.300,00	-170.300,00

DESPESAS	DOTAÇÃO ATUALIZADA (d)	DESPESAS EMPENHADAS (e)	DESPESAS LIQUIDADAS	DESPESAS PAGAS (f)	DESPESAS INSCRITAS EM RESTOS A PAGAR NÃO PROCESSADOS	PAGAMENTO DE RESTOS A PAGAR (g)	SALDO (h)=(d-e)
<b>APLICAÇÃO DOS RECURSOS DA ALIENAÇÃO DE ATIVOS(II)</b>	0,00	0,00	0,00	0,00	0,00	0,00	0,00
Despesas de Capital	0,00	0,00	0,00	0,00	0,00	0,00	0,00

SALDO FINANCEIRO A APLICAR	Em 2018 (i)	Em 2019 (j) = (Ib - (II f + II g))	SALDO ATUAL (k) = (III + III j)
<b>Valor(III)</b>	0,00		170.300,00

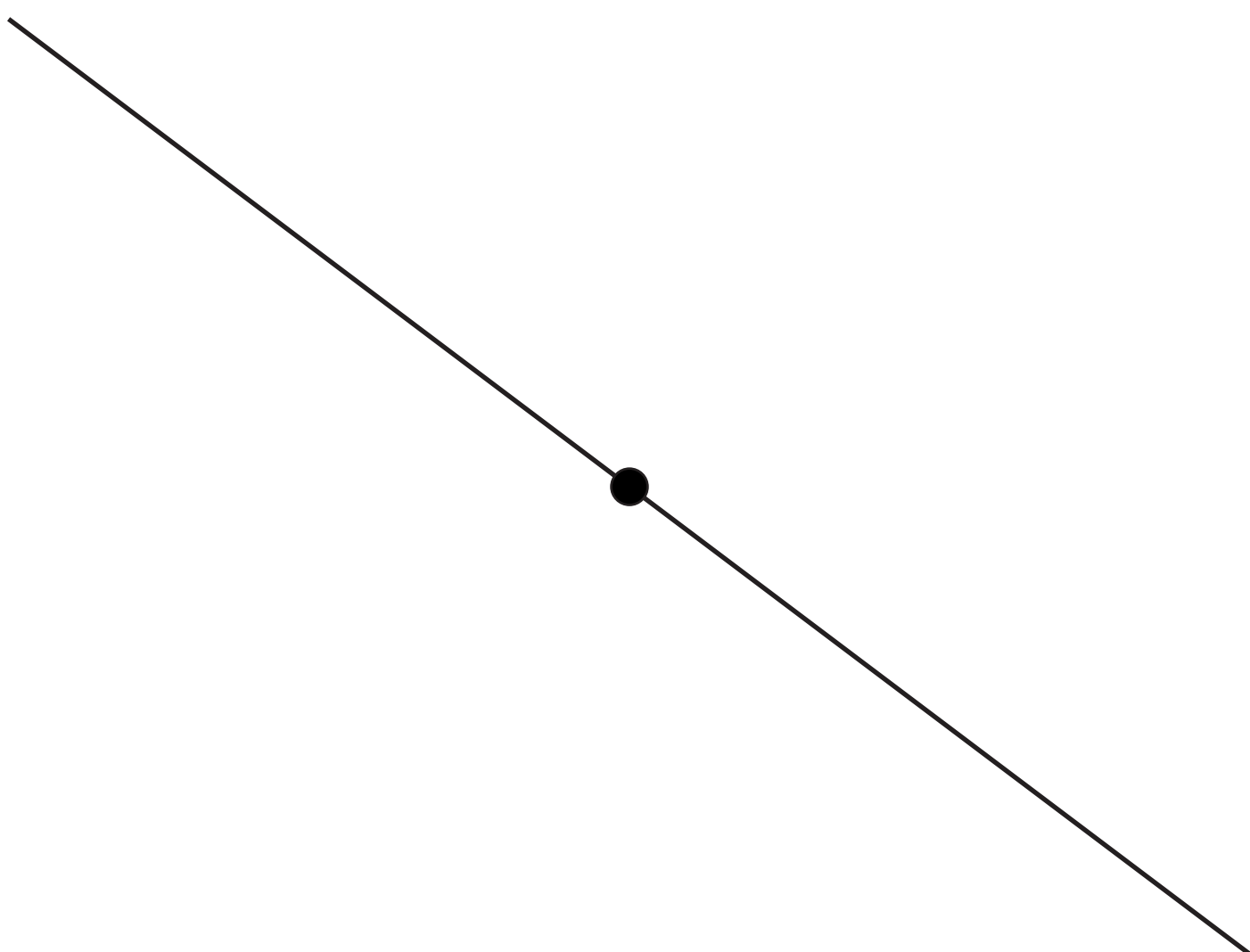
FONTE:

Tamarana, 02/12/2019

ROBERTO DIAS SIENA  
 PREFEITO MUNICIPAL

SAULO RIBEIRO RODRIGUES  
 CONTADOR

BRUNA SILVA MIRANDA  
 SECRETARIA DE FAZENDA





MUNICÍPIO DE TAMARANA  
RELATÓRIO RESUMIDO DA EXECUÇÃO ORÇAMENTÁRIA - CONSOLIDADO  
ORÇAMENTOS FISCAL E DA SEGURIDADE SOCIAL  
DEMONSTRATIVO DAS RECEITAS E DESPESAS COM AÇÕES E SERVIÇOS PÚBLICOS DE SAÚDE  
01/2019 A 10/2019

RREO - ANEXO 12 (LC, 141/2012, art. 35)

R\$ 1,00

RECEITAS PARA APURAÇÃO DA APLICAÇÃO EM AÇÕES E SERVIÇOS PÚBLICOS DE SAÚDE	PREVISÃO INICIAL	PREVISÃO ATUALIZADA (a)	RECEITAS REALIZADAS	
			Até o Bimestre (b)	% (b/a) x 100
RECEITA DE IMPOSTOS LÍQUIDA (I)	2.673.215,53	2.673.215,53	2.446.925,79	91,53%
Imposto Predial e Territorial Urbano - IPTU	481.064,06	481.064,06	539.488,03	112,14%
Imposto sobre Transmissão de Bens Intervivos - ITBI	702.668,60	702.668,60	388.638,22	55,31%
Imposto sobre Serviços de Qualquer Natureza - ISS	745.902,35	745.902,35	468.751,12	62,84%
Imposto de Renda Retido na Fonte - IRRF	622.825,59	622.825,59	714.178,01	114,67%
Multas, Juros de Mora e Outros Encargos dos Impostos	19.219,83	19.219,83	17.250,01	89,75%
Dívida Ativa dos Impostos	87.455,87	87.455,87	274.914,43	314,35%
Multas, Juros de Mora e Outros Encargos da Dívida Ativa	14.079,23	14.079,23	43.705,97	310,43%
RECEITA DE TRANSFERÊNCIAS CONSTITUCIONAIS E LEGAIS (II)	27.307.582,05	27.307.582,05	22.529.674,04	82,50%
Cota-Parte FPM	13.412.503,50	13.412.503,50	12.559.567,77	93,64%
Cota-Parte ITR	531.233,60	531.233,60	199.873,20	37,62%
Cota-Parte IPVA	1.061.322,00	1.061.322,00	783.951,41	73,87%
Cota-Parte ICMS	12.021.450,00	12.021.450,00	8.845.336,27	73,58%
Cota-Parte IPI-Exportação	185.473,80	185.473,80	140.945,39	75,99%
Compensações Financeiras Provenientes de Impostos e Transferências Constitucionais	95.599,15	95.599,15	0,00	0,00%
Desoneração ICMS (LC 87/96)	95.599,15	95.599,15	0,00	0,00%



MUNICÍPIO DE TAMARANA  
RELATÓRIO RESUMIDO DA EXECUÇÃO ORÇAMENTÁRIA - CONSOLIDADO  
ORÇAMENTOS FISCAL E DA SEGURIDADE SOCIAL  
DEMONSTRATIVO DAS RECEITAS E DESPESAS COM AÇÕES E SERVIÇOS PÚBLICOS DE SAÚDE  
01/2019 A 10/2019

Outras	0,00	0,00	0,00	0,00%
TOTAL DAS RECEITAS PARA APURAÇÃO DA APLICAÇÃO EM AÇÕES E SERVIÇOS PÚBLICOS DE SAÚDE (III) = I + II	29.980.797,58	29.980.797,58	24.976.599,83	83,31%

RECEITAS ADICIONAIS PARA FINANCIAMENTO DA SAÚDE	PREVISÃO INICIAL	PREVISÃO ATUALIZADA (e)	RECEITAS REALIZADAS	
			Até o Bimestre (d)	% (d/e) x 100
TRANSFERÊNCIA DE RECURSOS DO SISTEMA ÚNICO DE SAÚDE-SUS	4.076.187,47	4.076.187,47	2.690.150,36	66,00%
Provenientes da União	3.214.764,71	3.214.764,71	2.492.956,47	77,55%
Provenientes dos Estados	713.616,17	713.616,17	169.200,00	23,71%
Provenientes de Outros Municípios	0,00	0,00	0,00	0,00%
Outras Receitas do SUS	147.806,59	147.806,59	27.993,89	18,94%
TRANSFERÊNCIAS VOLUNTÁRIAS	0,00	0,00	152,88	0,00%
RECEITAS DE OPERAÇÕES DE CRÉDITO VINCULADAS À SAÚDE	0,00	0,00	0,00	0,00%
OUTRAS RECEITAS PARA FINANCIAMENTO DA SAÚDE	5.381,03	5.381,03	3.049,32	56,67%
TOTAL RECEITAS ADICIONAIS PARA FINANCIAMENTO DA SAÚDE	4.081.568,50	4.081.568,50	2.693.352,56	65,99%

DESPESAS COM SAÚDE (Por Grupo de Natureza da Despesa)	DOTAÇÃO INICIAL	DOTAÇÃO ATUALIZADA (e)	DESPESAS EMPENHADAS		DESPESAS LIQUIDADAS	
			Até o Bimestre (f)	% (f/e) x 100	Até o Bimestre (g)	% (g/e) x 100
DESPESAS CORRENTES	11.091.102,83	12.719.356,30	9.713.260,06	76,37%	9.005.969,26	70,81%
Pessoal e Encargos Sociais	6.273.000,00	6.273.000,00	4.450.577,68	70,95%	4.450.577,68	70,95%
Juros e Encargos da Dívida	0,00	0,00	0,00	0,00%	0,00	0,00%



MUNICÍPIO DE TAMARANA  
RELATÓRIO RESUMIDO DA EXECUÇÃO ORÇAMENTÁRIA - CONSOLIDADO  
ORÇAMENTOS FISCAL E DA SEGURIDADE SOCIAL  
DEMONSTRATIVO DAS RECEITAS E DESPESAS COM AÇÕES E SERVIÇOS PÚBLICOS DE SAÚDE  
01/2019 A 10/2019

Outras Despesas Correntes	4.818.102,83	6.446.356,30	5.262.682,38	81,64%	4.555.391,58	70,67%
DESPESAS DE CAPITAL	127.019,64	1.151.769,12	205.229,63	17,82%	172.338,27	14,96%
Investimentos	127.019,64	1.151.769,12	205.229,63	17,82%	172.338,27	14,96%
Inversões Financeiras	0,00	0,00	0,00	0,00%	0,00	0,00%
Amortização da Dívida	0,00	0,00	0,00	0,00%	0,00	0,00%
TOTAL DAS DESPESAS COM SAÚDE (IV)	11.218.122,47	13.871.125,42	9.918.489,69	71,50%	9.178.307,53	66,17%

DESPESAS COM SAÚDE NÃO COMPUTADAS PARA FINS DE APURAÇÃO DO PERCENTUAL MÍNIMO	DOTAÇÃO INICIAL	DOTAÇÃO ATUALIZADA	DESPESAS EMPENHADAS		DESPESAS LIQUIDADAS	
			Até o Bimestre (f)	% (f/IVf) x 100	Até o Bimestre (i)	% (i/IVg) x 100
DESPESAS COM INATIVOS E PENSIONISTAS	0,00	0,00	0,00	0,00%	0,00	0,00%
DESPESA COM ASSISTÊNCIA À SAÚDE QUE NÃO ATENDE AO PRINCÍPIO DE ACESSO UNIVERSAL	0,00	0,00	0,00	0,00%	0,00	0,00%
DESPESAS CUSTEADAS COM OUTROS RECURSOS	3.904.681,45	6.089.351,94	3.480.137,19	35,09%	3.292.492,62	35,87%
Recursos de Transferência do Sistema Único de Saúde - SUS	3.904.681,45	6.088.441,97	3.480.137,19	35,09%	3.292.492,62	35,87%
Recursos de Operações de Crédito	0,00	0,00	0,00	0,00%	0,00	0,00%
Outros Recursos	0,00	909,97	0,00	0,00%	0,00	0,00%
OUTRAS AÇÕES E SERVIÇOS NÃO COMPUTADOS	0,00	0,00	1.660,41	0,02%	1.660,41	0,02%
RESTOS/CONTAS A PAGAR INSCRITOS NO EXERCÍCIO SEM DISPONIBILIDADE FINANCEIRA	0,00	0,00	139.300,89	1,40%	139.300,89	1,52%
DESPESAS CUSTEADAS COM DISPONIBILIDADE DE CAIXA VINCULADA AOS RESTOS A PAGAR CANCELADOS	0,00	0,00	1.678,57	0,02%	1.678,57	0,02%
DESPESAS CUSTEADAS COM RECURSOS VINCULADOS À PARCELA DO PERCENTUAL MÍNIMO QUE NÃO FOI	0,00	0,00	0,00	0,00%	0,00	0,00%



MUNICÍPIO DE TAMARANA  
RELATÓRIO RESUMIDO DA EXECUÇÃO ORÇAMENTÁRIA - CONSOLIDADO  
ORÇAMENTOS FISCAL E DA SEGURIDADE SOCIAL  
DEMONSTRATIVO DAS RECEITAS E DESPESAS COM AÇÕES E SERVIÇOS PÚBLICOS DE SAÚDE  
01/2019 A 10/2019

APLICADA EM AÇÕES E SERVIÇOS DE SAÚDE EM EXERCÍCIOS ANTERIORES						
SUPERÁVIT FINANCEIRO DE EXERCÍCIO ANTERIOR NÃO APLICADO EM AÇÕES E SERVIÇOS PÚBLICOS DE SAÚDE	0,00	0,00	0,00	0,00%	0,00	0,00%
TOTAL DAS DESPESAS COM AÇÕES E SERVIÇOS PÚBLICOS DE SAÚDE NÃO COMPUTADAS (V)	0,00	0,00	3.622.777,06	36,53%	3.435.132,49	37,43%
TOTAL DAS DESPESAS COM AÇÕES E SERVIÇOS PÚBLICOS DE SAÚDE (VI) = (IV - V)	0,00	0,00	6.295.712,63	63,47%	5.743.175,04	62,57%

PERCENTUAL DE APLICAÇÃO EM AÇÕES E SERVIÇOS PÚBLICOS DE SAÚDE SOBRE A RECEITA DE IMPOSTOS LÍQUIDA E TRANSFERÊNCIAS CONSTITUCIONAIS E LEGAIS (VII%) = (VI / IIIb x 100) - LIMITE CONSTITUCIONAL 15%	22,99
--	-------

VALOR REFERENTE À DIFERENÇA ENTRE O VALOR EXECUTADO E O LIMITE MÍNIMO CONSTITUCIONAL [(IIIb * 15%) - VI]	1.996.685,07
--	--------------

EXECUÇÃO DE RESTOS A PAGAR NÃO PROCESSADOS INSCRITOS COM DISPONIBILIDADE DE CAIXA	INSCRITOS	CANCELADOS/PRESCRITOS	PAGOS	A PAGAR	PARCELA CONSIDERADA NO LIMITE
Inscritos em 2019	0,00	0,00	0,00	0,00	0,00

CONTROLE DOS RESTOS A PAGAR CANCELADOS OU PRESCRITOS PARA FINS DE APLICAÇÃO DA DISPONIBILIDADE DE CAIXA CONFORME ARTIGO 24, §1º e 2º	RESTOS A PAGAR CANCELADOS OU PRESCRITOS		
	Saldo Inicial	Despesas custeadas no exercício de referência (f)	Saldo Final (Não Aplicado)
Restos a Pagar Cancelados ou Prescritos em 2019	0,00	1.678,57	- 1.678,57

LIMITE NÃO CUMPRIDO
---------------------



MUNICÍPIO DE TAMARANA  
 RELATÓRIO RESUMIDO DA EXECUÇÃO ORÇAMENTÁRIA - CONSOLIDADO  
 ORÇAMENTOS FISCAL E DA SEGURIDADE SOCIAL  
 DEMONSTRATIVO DAS RECEITAS E DESPESAS COM AÇÕES E SERVIÇOS PÚBLICOS DE SAÚDE  
 01/2019 A 10/2019

CONTROLE DO VALOR REFERENTE AO PERCENTUAL MÍNIMO NÃO CUMPRIDO EM EXERCÍCIOS ANTERIORES PARA FINS DE APLICAÇÃO DOS RECURSOS VINCULADOS CONFORME ARTIGOS 25 E 26	Saldo Inicial	Despesas custeadas no exercício de referência (k)	Saldo Final (Não Aplicado)
Diferença de limite não cumprido em 2019	0,00	0,00	0,00

DESPESAS COM SAÚDE (Por Subfunção)	DOTAÇÃO INICIAL	DOTAÇÃO ATUALIZADA	DESPESAS EMPENHADAS		DESPESAS LIQUIDADAS	
			Até o Bimestre (l)	% (l/total l) x 100	Até o Bimestre (m)	% (m/total m) x 100
Atenção Básica	6.679.122,47	7.955.458,52	5.217.362,77	52,60%	4.879.586,81	53,16%
Assistência Hospitalar e Ambulatorial	4.040.000,00	5.371.201,37	4.494.153,59	45,31%	4.094.831,39	44,61%
Suporte Profilático e Terapêutico	0,00	0,00	0,00	0,00%	0,00	0,00%
Vigilância Sanitária	374.000,00	429.001,36	99.763,27	1,01%	96.679,27	1,05%
Vigilância Epidemiológica	120.000,00	110.554,20	107.210,06	1,08%	107.210,06	1,17%
Alimentação e Nutrição	0,00	0,00	0,00	0,00%	0,00	0,00%
Outras Subfunções	5.000,00	4.909,97	0,00	0,00%	0,00	0,00%
<b>TOTAL</b>	<b>11.218.122,47</b>	<b>13.871.125,42</b>	<b>9.918.489,69</b>	<b>100,00%</b>	<b>9.178.307,53</b>	<b>100,00%</b>

Roberto Dias Siena  
 Prefeito Municipal

Bruna Silva Miranda  
 Secretária de Fazenda

Saulo Ribeiro Rodrigues  
 Contador – 048269-1/0

Município de Tamarana - PR  
 RELATÓRIO RESUMIDO DA EXECUÇÃO ORÇAMENTÁRIA  
**DEMONSTRATIVO DAS PARCERIAS PÚBLICO-PRIVADAS**  
 ORÇAMENTOS FISCAL E DA SEGURIDADE SOCIAL  
 JANEIRO A OUTUBRO 2019/BIMESTRE SETEMBRO - OUTUBRO

RREO - Anexo 13 (Lei nº 11.079, de 30.12.2004, arts. 22, 25 e 28)

R\$ 1,00

ESPECIFICAÇÃO	SALDO TOTAL EM 31 DE DEZEMBRO DO EXERCÍCIO ANTERIOR (a)	REGISTROS EFETUADOS EM 2019		SALDO TOTAL (c) = (a + b)
		No Bimestre	Até o Bimestre(b)	

NADA A DECLARAR

DESPESAS DE PPP	EXERCÍCIO ANTERIOR	EXERCÍCIO CORRENTE	2020	2021	2022	2023	2024	2025	2026	2027	2028
-----------------	--------------------	--------------------	------	------	------	------	------	------	------	------	------

NADA A DECLARAR

FONTE:

Tamarana, 02/12/2019

ROBERTO DIAS SIENA  
 PREFEITO MUNICIPAL

SAULO RIBEIRO RODRIGUES  
 CONTADOR

BRUNA SILVA MIRANDA  
 SECRETARIA DE FAZENDA





Município de Tamarana - PR

**DEMONSTRATIVO SIMPLIFICADO DO RELATÓRIO RESUMIDO DA EXECUÇÃO ORÇAMENTÁRIA**

ORÇAMENTOS FISCAL E DA SEGURIDADE SOCIAL

JANEIRO A OUTUBRO 2019/BIMESTRE SETEMBRO - OUTUBRO

Entidade: PREFEITURA MUNICIPAL DE TAMARANA

LRF, Art. 48 - Anexo 14

R\$ 1,00

BALANÇO ORÇAMENTÁRIO		Até o Bimestre		
<b>RECEITAS</b>				
Previsão Inicial				37.167.300,89
Previsão Atualizada				37.167.300,89
Receitas Realizadas				30.754.664,65
Déficit Orçamentário				0,00
Saldos de Exercícios Anteriores (Utilizados para Créditos Adicionais)				5.637.814,22
<b>DESPESAS</b>				
Dotação Inicial				34.917.300,89
Créditos Adicionais				10.839.190,36
Dotação Atualizada				45.756.491,25
Despesas Empenhadas				32.466.749,71
Despesas Liquidadas				30.542.596,84
Despesas pagas				30.380.571,73
Superavit Orçamentário				212.067,81
<b>DESPESAS POR FUNÇÃO / SUBFUNÇÃO</b>		<b>Até o Bimestre</b>		
Despesas Empenhadas		32.466.749,71		
Despesas Liquidadas		30.542.596,84		
<b>RECEITA CORRENTE LÍQUIDA - RCL</b>		<b>Até o Bimestre</b>		
Receita Corrente Líquida		42.279.051,54		
<b>RECEITAS E DESPESAS DO REGIME PRÓPRIO DE PREVIDÊNCIA DOS SERVIDORES</b>		<b>Até o Bimestre</b>		
<b>Regime Próprio de Previdência dos Servidores - PLANO PREVIDENCIÁRIO</b>				
Receitas Previdenciárias Realizadas		0,00		
Despesas Previdenciárias Liquidadas		0,00		
Resultado Previdenciário		0,00		
<b>Regime Próprio de Previdência dos Servidores - PLANO FINANCEIRO</b>				
Receitas Previdenciárias Realizadas		0,00		
Despesas Previdenciárias Liquidadas		0,00		
Resultado Previdenciário		0,00		
<b>RESULTADOS NOMINAL E PRIMÁRIO</b>		<b>Meta Fixada no Anexo de Metas Fiscais da LDO (a)</b>	<b>Resultado Apurado até o Bimestre (b)</b>	<b>% em Relação à Meta (b/a)</b>
Resultado Nominal		0,00	-1.408.193,84	0,00
Resultado Primário		0,00	-1.403.512,56	0,00
<b>RESTOS A PAGAR POR PODER E MINISTÉRIO PÚBLICO</b>	<b>Inscrição</b>	<b>Cancelamento até o Bimestre</b>	<b>Pagamento até o Bimestre</b>	<b>Saldo a Pagar</b>
<b>RESTOS A PAGAR NÃO-PROCESSADOS</b>				
<b>EXECUTIVO</b>				
	1.792.822,58	46.975,01	1.516.135,25	229.712,32
	1.792.822,58	46.975,01	1.516.135,25	229.712,32
<b>RESTOS A PAGAR PROCESSADOS</b>				
<b>EXECUTIVO</b>				
	207.357,04	0,00	164.064,62	43.292,42
	207.357,04	0,00	164.064,62	43.292,42
<b>TOTAL:</b>	<b>2.000.179,62</b>	<b>46.975,01</b>	<b>1.680.199,87</b>	<b>273.004,74</b>
<b>DESPESAS COM MANUTENÇÃO E DESENVOLVIMENTO DO ENSINO</b>		<b>Valor apurado até o Bimestre</b>	<b>Limites Constitucionais Anuais</b>	
			<b>% Mínimo a Aplicar no Exercício</b>	<b>% Aplicado até o Bimestre</b>
Mínimo Anual de 25% das Receitas de Impostos na Manutenção e Desenvolvimento do Ensino		5.824.579,48	25%	28.888,24
Mínimo Anual de 60% do FUNDEB na Remuneração do Magistério com Educação Infantil e Ensino Fundamental		3.789.047,60	60%	0,00



Município de Tamarana - PR

Continuação 2/2

**DEMONSTRATIVO SIMPLIFICADO DO RELATÓRIO RESUMIDO DA EXECUÇÃO ORÇAMENTÁRIA**

ORÇAMENTOS FISCAL E DA SEGURIDADE SOCIAL

JANEIRO A OUTUBRO 2019/BIMESTRE SETEMBRO - OUTUBRO

Entidade: PREFEITURA MUNICIPAL DE TAMARANA

LRF, Art. 48 - Anexo 14

R\$ 1,00

RECEITAS DE OPERAÇÕES DE CRÉDITO E DESPESAS DE CAPITAL		Valor apurado até o Bimestre	Saldo não Realizado	
Receitas de Operações de Crédito		0,00	0,00	
Despesa de Capital Líquida		1.927.014,76	6.082.592,95	
PROJEÇÃO ATUARIAL DOS REGIMES DE PREVIDÊNCIA	2019	2029	2039	2054
Plano Previdenciário				
Receitas Previdenciárias	0,00	0,00	0,00	0,00
Despesas Previdenciárias	0,00	0,00	0,00	0,00
Resultado Previdenciário	0,00	0,00	0,00	0,00
Plano Financeiro				
Receitas Previdenciárias	0,00	0,00	0,00	0,00
Despesas Previdenciárias	0,00	0,00	0,00	0,00
Resultado Previdenciário	0,00	0,00	0,00	0,00
RECEITA DA ALIENAÇÃO DE ATIVOS E APLICAÇÃO DOS RECURSOS		Valor apurado até o Bimestre	Saldo a Realizar	
Receita de Capital Resultante da Alienação de Ativos		170.300,00	-170.300,00	
Aplicação dos Recursos da Alienação de Ativos		0,00	0,00	
DESPESAS COMAÇÕES E SERVIÇOS PÚBLICOS DE SAÚDE	Valor apurado até o Bimestre	Limite Constitucional Anual		
		% Mínimo a Aplicar no Exercício	% Aplicado até o Bimestre	
Despesas com Ações e Serviços Públicos de Saúde executadas com recursos de impostos	9.179.516,83	15,00	0,00	
DESPESAS DE CARÁTER CONTINUADO DERIVADAS DE PPP		Valor apurado no exercício corrente		
Total das despesas/RCL (%)		0,00		

FORNECIDA:

Nota: Durante o exercício, somente as despesas liquidadas são consideradas executadas. No encerramento do exercício, as despesas não liquidadas inscritas em restos a pagar não processados são também consideradas executadas. Dessa forma, para maior transparência, as despesas executadas estão segregadas em:

- . a) Despesas liquidadas, consideradas aquelas em que houve a entrega do material ou serviço, nos termos do art. 63 da Lei 4.320/64;
- . b) Despesas empenhadas mas não liquidadas, inscritas em Restos a Pagar não processados, consideradas liquidadas no encerramento do exercício, por força do art.35, inciso II da Lei 4.320/64.

Tamarana, 02/12/2019

ROBERTO DIAS SIENA  
PREFEITO MUNICIPAL

SAULO RIBEIRO RODRIGUES  
CONTADOR

BRUNA SILVA MIRANDA  
SECRETARIA DE FAZENDA

**JORNAL OFICIAL DO MUNICÍPIO DE TAMARANA  
EXPEDIENTE**

LEI nº 412 DE 06 SETEMBRO DE 2006 - Distribuição gratuita  
 PREFEITO MUNICIPAL: Roberto Dias Siena  
 Secretária de Fazenda: Bruna Silva Miranda  
 Jornalista responsável: Lucas Marcondes Araújo (MTB 10343/PR)  
 Redação e administração: Rua Izaltino José Silvestre, 643 - Centro  
 CEP: 86125-000. Tamarana - PR. Telefone: (43) 3398-1947  
 Site: www.tamarana.pr.gov.br/diario-oficial  
 E-mail: comunicacao@tamarana.pr.gov.br